

2nd Annual Report 2020-21



બડોદા ગુજરાત ગ્રામીણ બેંક
(ભારત સરકાર, ગુજરાત સરકાર અને બેંક ઓફ બડોદા દ્વારા પ્રાયોજિત)

BARODA GUJARAT GRAMIN BANK
(Sponsored & Wholly owned by Govt. of India, Govt. of Gujarat & Bank of Baroda)

www.bgggb.in

BOARD OF DIRECTORS



Mr. Prabhat K. Sharma
Chairman,
Baroda Gujarat Gramin Bank



Mr. M. V. Murali Krishna
General Manager
Rural & Agri. Banking Department



Mr. Ajay Kumar Khosla
General Manager
Bank of Baroda,
Baroda Zone



Ms. C. Saraswathi
General Manager
National Bank for Agri. &
Rural Development (NABARD)



Shri Sharad Kumar
Asst. General Manager
(Estate Dept.)



Mr. D. D. Kapadiya, (IAS)
Additional Commissioner
(PMAY)



Mr. Dilip Thaker
Director
(Institutional Finance)

SECOND ANNUAL REPORT 2020-2021

BOARD OF DIRECTORS AS ON 31-03-2021

Sr. No.	Name of Director	Designation	Address
1.	Mr. Prabhat K Sharma	Chairman	Baroda Gujarat Gramin Bank, Head Office, 4th Floor, Suraj Plaza-1, Sayajigunj, Vadodara-390005
2.	Mr. M.V. Murali Krishna	General Manager	Rural & Agri. Banking Department Bank of Baroda Head Office, Baroda Bhavan R.C.Dutta Road, Alkapuri Vadodara – 390007
3.	Mr. Ajay Kumar Khosla	General Manager	Bank of Baroda, Baroda Zone Baroda Bhavan R.C.Dutta Road, Alkapuri Vadodara – 390007
4.	Ms. C. Saraswathi	General Manager	National Bank for Agri. & Rural Development (NABARD), Regional Office, NABARD Tower, Usmanpura, Ahmedabad
5.	Mr. Sharad Kumar	Asstt. General Manager (Estate Dept.)	Reserve Bank of India Main Office Building Gandhi Bridge, Ashram Road Ahmedabad - 380 014
6.	Mr. D. D. Kapadiya, IAS	Additional Commissioner (PMAY)	Office of Commissioner of Rural Development, Government of Gujarat, Dr. Jivraj Mehta Bhavan, Block No. 16/3, Gandhinagar-382010
7.	Mr. Dilip Thaker	Director (Institutional Finance)	Finance Department Government of Gujarat Block No. 4 / 7th Floor, New Sachivalaya, Gandhinagar - 382010

દ્વિતીય વાર્ષિક પ્રતિવેદન 2020-2021

31-03-2021 કે અનુસાર નિદેશક મંડલ

ક્ર. સં.	નિદેશક કા નામ	પદનામ	પતા
૧.	શ્રી પ્રભાત કે. શર્મા	અધ્યક્ષ	બડૌદા ગુજરાત ગ્રામીણ બેંક પ્રધાન કાર્યાલય, ચૌથી મંજિલ, સૂરજ પ્લાઝા 1, સયાજીગંજ, વડોદરા - 390005
૨.	શ્રી એમ. વી. મુરલી કૃષ્ણ	મહાપ્રબંધક	ગ્રામીણ ઓર કૃષિ બેંકિંગ વિભાગ, બેંક ઓફ બડૌદા પ્રધાન કાર્યાલય, બડૌદા ભવન, આર.સી.દત્તા રોડ, અલ્કાપુરી, વડોદરા-390007
૩.	શ્રી અજય કુમાર યોસલા	મહાપ્રબંધક	બેંક ઓફ બડૌદા, બડૌદા જોન, બડૌદા ભવન, આર. સી. દત્તા રોડ, અલ્કાપુરી, વડોદરા-390007
૪.	સુશ્રી સી. સરસ્વતી	મહાપ્રબંધક	રાષ્ટ્રીય કૃષિ ંગ્રામીણ વિકાસ બેંક (નાબાર્ડ) ક્ષેત્રીય કાર્યાલય, નાબાર્ડ ટાવર, ઁસ્માનપુરા, અહમદાબાદ.
૫.	શ્રી શરદ કુમાર	સહાયક મહાપ્રબંધક (સંપદા વિભાગ)	ભારતીય રિઝર્વ બેંક મુખ્ય કાર્યાલય ભવન, ગાંધી બ્રિજ કે પાસ, આશ્રમ રોડ, અહમદાબાદ - 380014
૬.	શ્રી ડી. ડી. કપાડિયા (આઈ.ઈ.ઈ.સ)	અતિરિક્ત આયુક્ત (પીઈમઈવાઈ)	કાર્યાલય ગ્રામીણ વિકાસ આયુક્ત ગુજરાત સરકાર, ડૉ. જીવરાજ મેહતા ભવન, બ્લૉક નંબર 16/3, ગાંધીનગર - 382010
૭.	શ્રી દિલીપ ઠાકર	નિદેશક (સંસ્થાગત વિક્ત)	વિક્ત વિભાગ, ગુજરાત સરકાર બ્લૉક નંબર 4/7વીં મંજિલ, ન્યૂ સચિવાલય, ગાંધીનગર - 382010

बैंक की उपलब्धियाँ एक दृष्टि में Performance of the Bank at a Glance March, 2021

(Amt. ₹ in '000)

			01.04.2019	31.03.2020	31.03.2021
A.	मुख्य उपलब्धि सूचक	Key Performance Indicators			
1	आच्छादित जिलों की संख्या	No. of district covered	22	22	22
2	शाखाओं की संख्या	No. of Branches	489	489	488
	ग्रामीण	Rural	332	332	332
	अर्धशहरी	Semi - Urban	110	110	109
	शहरी	Urban	24	24	24
	महानगरी	Metropolitan	23	23	23
3	कुल कार्मिकों की संख्या	Total Staff	1832	1736	1782
	उनमें से अधिकारी	of which, Officers	880	850	904
4	जमा राशि	Deposits	83811774	91472311	99524186
	वृद्धि प्रतिशत	Growth %	6.16%	9.14%	8.80%
5	उधार अवशेष	Borrowings Outstanding	5356413	5112442	6528064
	वृद्धि प्रतिशत	Growth %	-53.56%	-4.55%	27.69%
6	ऋण एवं अग्रिम अवशेष	Gross Loans & Adv. Outstanding	44745670	47214306	51057710
	वृद्धि प्रतिशत	Growth %	9.13%	5.52%	8.14%
	प्राथमिकता क्षेत्र का ऋण	Of 6 above, to Priority Sector	39740768	42336785	44684570
	गैर प्राथमिकता क्षेत्र	to Non Priority Sector	5004902	4877521	5.55%
	एस.सी./एस.टी. का ऋण	SC/ST	7164345	6206633	6347245
	एसएफ/एमएफ/एल का ऋण 6 में से	to SF/MF/AL	13701234	17124913	17722005
	अल्प संख्यकों का ऋण 6 में से	to Minorities	2020427	1731564	1729693
7	ऋण जमा राशि अनुपात	Credit Deposit Ratio (CDR)	53.39%	51.62%	51.30%
8	कुल निवेश अवशेष	Total Investments Outstanding	36531408	34827767	45949494
	वृद्धि प्रतिशत	Growth %	-3.50%	-4.66%	31.93%
	सांविधिक तरलता अनुपात बकाया	of which, SLR Investment Outstanding	28817392	34374716	45497418
	गैर सांविधिक तरलता अनुपात बकाया	Non-SLR Investment Outstanding	664135	453051	452076
B.	औसत	AVERAGES			
9	औसत जमा राशि	Averages Deposits	79134006	87060620	96076024
	वृद्धि प्रतिशत	Growth %	5.85%	10.02%	10.36%
10	औसत ऋण	Average Borrowings	6044236	5348195	4324183
	वृद्धि प्रतिशत	Growth%	8.76%	-11.52%	-19.15%
11	औसत सकल ऋण एवं अग्रिम	Average Gross Loans & Adv.	42242177	45848232	47835771
	वृद्धि प्रतिशत	Growth%	14.72%	8.54%	4.34%

			01.04.2019	31.03.2020	31.03.2021
12	औसत निवेश	Average Investments [Total]	32855487	30821652	38968030
	वृद्धि प्रतिशत	Growth %	6.19%	-6.19%	26.43%
	औसत सांविधिक तरलता अनुपात निवेश	Avg SLR Invt. as% to Avg. Deposits	33.27%	34.80%	40.09%
	औसत गैरसांविधिक तरलता अनुपात निवेश	Avg. Non- SLR Invt. as% to Avg. Dep.	7.90%	0.60%	0.47%
13	औसत कार्यकारी कोष	Average Working funds	92040724	100282821	107807822
C	वर्ष दौरान दिया गया ऋण	Loans Issued During the Year			
14	वर्ष दौरान दिया गया ऋण	Issued during the year	28984291	29016988	34030485
	वृद्धि प्रतिशत	Growth %	7.97%	0.11%	17.28%
	उपर 14 में से प्राथमिकता क्षेत्र को ऋण	Of 14 above, to Priority Sector	26645364	26706805	30063941
	गैर प्राथमिकता क्षेत्र को	to NPS	2338927	2310183	3966544
	एससी/एसटी का ऋण	to SC/ST	3363377	1124653	3317134
	एसएफ/एमएफ/एएल का ऋण	to SF/MF/AL	6559360	9789325	13072053
	अल्प संख्यकों का ऋण	to Minorities	707378	728165	993493
D	उत्पादकता	Productivity			
15	प्रतिशाखा	Per Branch	262899	283613	295510
	प्रति कर्मી	Per Staff	70173	79889	80925
E	वसुलात उपलब्धि	Recovery Performance			
16	कुल	Total			
	मांग	Demand	22602937	25764594	28049187
	वसूली	Recovery	19437616	21582371	22775939
	अतिदेय	Overdues	3165321	4182223	5273248
	वसूली प्रतिशत (जून स्थिति)	Recovery % [June Position]	86.00%	83.77%	81.20%
17	कृषि क्षेत्र	Farm Sector			
	मांग	Demand	18154895	19927248	21919973
	वसूली	Recovery	15476803	16350844	17387466
	अतिदेय	Overdues	2678092	3576404	4532507
	वसूली प्रतिशत (जून स्थिति)	Recovery % [June Position]	85.25%	82.05%	79.32%
18	गैर कृषि क्षेत्र	Non- Farm Sector			
	मांग	Demand	3584971	5837346	6129214
	वसूली	Recovery	3365278	5231527	5388473
	अतिदेय	Overdues	219693	605819	740741
	वसूली प्रतिशत (जून स्थिति)	Recovery % [June Position]	93.87%	89.62%	87.91%
F	आस्ति वर्गीकरण	Asset Classification			
19	मानक	Standard	41674265	44262546	48662272

			01.04.2019	31.03.2020	31.03.2021
	अवमानक	Sub-Standard	1270085	767775	441931
	संदिग्ध	Doubtful	1620046	1827287	1673814
	हानि	Loss	181274	356698	279693
	कुल	Total	44745670	47214306	51057710
20	मानक आस्तियों का %	Std. Assets as % to	93.14%	93.75%	95.31%
	ऋण एवं अग्रिम अवशेष के सामने	Gross Loans & Adv. O/s.			
G	लाभप्रदता विश्लेषण	Profitability Analysis			
21	प्रदत्त ब्याज	Interest paid on:			
	जमा राशि	Deposits	4133140	4398411	4185141
	उधार राशि	Borrowings	365279	314523	223378
22	वेतन	Salary	1938710	2673036	3309064
23	अन्य परिचालन खर्च	Other Operating Expenses	1470819	747247	882140
24	चालू साल के प्रावधान	Provisions made during the year:			
	एनपीए के सामने	Against NPA/NPA Floating	240662	117500	394500
		Reserve/ other			
25	अन्य प्रावधान	Other provisions	-46597	52997	24333
	अर्जित ब्याज	Interest received on:			
	ऋण एवं अग्रिम	Loans & Advances	3832636	4053910	4106381
	चालू खाते / टीडीआर - प्रायोजक बैंक / अन्य बैंक	Current / FDR A/c with Sponsor Bank / other Banks	627692	1116402	820425
	निवेश	Investment	1952427	2365598	2847177
26	अन्य आय	Mis. Income	475960	772879	1476893
27	लाभ	Profit	32250	5075	232320
H	अन्य सूचनाएँ	Other Information			
28	शेयर पूंजी जमाराशि अर्जित	Share Capital Deposit received			
29	आरक्षित निधि	Reserves	3382286	3387360	3619681
30	संचय प्रावधान	Cumulative Provision:			
	एनपीए के सामने	Against NPAs	1157423	1274923	1584310
	अमूर्त संपत्ति, जालसाजी के सामने	Against Intangible Assets, Frauds etc.	39017	39017	39017
31	अमान्यता प्राप्त ब्याज	Interest Derecognized:			
	वर्ष दौरान	During the year [Net]	--	--	--
	संचयी	Cumulative	--	--	--
32	वर्ष दौरान बट्टे खाते डाले गये ऋण	Loans Written off during the year:	0	0	0
	खातों के संख्या	No. of A/cs	2444	2675	4382
	राशि	Amount	41907	106032	99034

LIST OF BRANCHES

BHUJ REGION : REGIONAL OFFICE

1st Floor, Plot No.10, College Road,
 Nr. Shiva Krupa Nagar Gate,
 Bhuj (Dist. Kutch) Gujarat 370001
 Tel. : 02832-221264, 225137, 225138
 Fax : 02832-250233
 E-mail : robhuj@barodagujaratrrb.co.in

GODHRA REGION : REGIONAL OFFICE

"Kalindi", 1, Mahavir Jain Society,
 GODHRA – 389 001
 Tel. : 02672- 242438, 248405, 244834
 E-Mail : rogodh@barodagujaratrrb.co.in

Kutch District : 47

Anjar
 Bhachau
 Bharatnagar
 Bhuj (Main)
 Bitta
 Chandrani
 Chobari
 Deshalpar
 Devpar(Yax)
 Dhaneti
 Fategadha
 Gagodar
 Galpadar
 Gandhidham
 Ghaduli
 Kalyanpar
 Khombhadi
 Kidana
 Kotda (R)
 Kukma
 Lodai
 Madhapar
 Mandvi

Manfara
 Matana Madh
 Meghpar
 Mothala
 Mundra
 Nagalpar
 Nagor
 Nakhatrana
 Nalia
 Nani Khakhar
 Naranpar
 Padampar
 Rahpar
 Samkhiali
 Sanskarnagar
 Sanyra
 Shinay
 Shirva
 Sukhpar
 Talwana
 Tera
 Varsamedi
 Vondh
 Zarpara

Dahod District : 22

Abhlod
 Balaiya
 Bilwani
 Chakaliya
 Dabhva
 Dahod
 Devgad Baria
 Dhanpur
 Gangardi
 Garbada
 Godhra Road Dahod
 Jekot
 Kadval
 Kharedi
 Limdi
 Limkheda
 Pethapur
 Piplod
 Rachharada
 Sanjeli
 Singwad
 Zalod

Mahisagar District: 18

Balasinor
 Chavdibaina Muvada
 Kadanagam
 Kalibel
 Kheroli
 Kidia
 Ladvel
 Lunavada
 Madhvas
 Malekpur
 Mota Khanpur

Moti Sarsan
 Mudavadekh
 Ram Patel na Muvada
 Ratanpur
 Santrampur
 Undra
 Viraniya

Panchmahal Dis. : 27

Arad
 Bahi
 Boria
 Boridra(Buzarg)
 Duma
 Duniya
 Ghoghamba
 Godhra
 Halol
 Harkundi
 Jafrabad
 Kalol
 Kantu
 Metral
 Morva(Hadaf)
 Nadisar
 Nandarva
 Panelav
 Ranjitnagar
 Rinchhvani
 Saliya Santroad
 Sampa
 Shehra
 Simaliya
 Timbagam
 Vavdi Buzarg
 Waghjipur

LIST OF BRANCHES

HIMATNAGAR REGION : REGIONAL OFFICE

1st Floor, Ashoka House,
Opp. Old Civil Hospital,
Himatnagar, Dist - Sabarkantha - 383 001.
Tel.: 02772-240240,241341,242838
E-mail : rohima@barodagujaratrrb.co.in

MEHSANA REGION : REGIONAL OFFICE

124/1st Floor, Avsar Plaza Building,
Radhanpur Road,
Ta. & Dist.Mehsana
Tel. : 9512014548
E-mail : romehs@barodagujaratrrb.co.in

Aravalli District: 17

Bayad
Bayal-Dhankrol
Bhiloda
Dahegamda
Demai
Dhansura
Dholwani
Jitpur
Jivanpur
Kushki
Limbhoi
Malpur
Meghraj
Modasa
Palla
Sathamba
Untarda

Gandhinagar Dist. : 23

Chadasana
Dashela
Dehgam
Dhamasana
Gandhinagar
Hathijan
Jamla
Kalol
Khatraj
Lekavada
Mahudi
Mansa
Mubarakpur
Palaj
Paliyad

Pethapur
Rakhiyal
Rancharda
Ridrol
Santeshahpur
Vadodara
Vadsar

Sabarkantha Dist. : 26

Agiyol
Badoli
Dadhav
Daramali
Gadhoda
Gambhoi
Goral
Himatnagar
Idar
Kadoli
Kahadar
Kanknol
Kapoda
Khedbrahma
Mathasur
Mohanpur
Nanachekhla
Nava
Prantij
Rajendranagar
Sabali
Tajpur Camp
Tajpurkui
Talod
Vadali
Viravada

Ahmedabad District : 8

Bavla
Chandkheda
Ghatlodia
Hanspura
Memnagar
Ranip
Shilaj
Vahelal

Mehsana District : 48

Akhaj
Bahucharaji
Bamanva
Bamosana
Basna
Bhalak
Bhalusana
Boriavi
Chhathiyarda
Dabhad
Dabhala
Fudeda
Gothva
Jaska
Jetalvasna
Jhulasan
Jornang
Jotana

Kada
Kadi
Kansa (V)
Kanthravi
Karbatiya
Karli
Khawad
Kheralu
Mandali
Mehsana
Modhera
PamolPanchot
Sametra
Shahpur-Vad
Sudasana
Sundarpur
Sunok
Suraj
Transwad
Udalpur
Unad
Unjha
Upera
Vaghwadi
Valasana
Vijapur
Vishol
Visnagar
Vithoda

LIST OF BRANCHES

PATAN REGION : REGIONAL OFFICE

Tirupati Bazar, D – Block,
 1st Floor, Siddhpur Char Rasta,
 Patan – 384265

Tel. : 02766-230915

E-mail : ropata@barodagujaratrrb.co.in

SURAT REGION : REGIONAL OFFICE

308, City Centre Complex, Nr. Yogi Chowk Circle,
 Yogi Chowk, Varachha Road,
 Surat- 3950 06

Tel. : 7069914180

E-Mail : rosura@barodagujaratrrb.co.in

Banaskantha Dist. : 44

Asheda
 Dangiya
 Danta
 Dantiwada
 Deesa
 Deodar
 Dhandha
 Dhanera
 Dodgam
 Gidasan
 Hadad
 Jadia
 Jalotra
 Jegol
 Jetda
 Kamboi (Kankrej)
 Kansari
 Kuchawada
 Kumbhasan
 Lakhani
 Laxmipura
 Magarwada
 Memadpur
 Motasada
 Mumanvas
 Nani akhol
 Nenava
 Palanpur
 Paldi Mithi
 Panchada
 Pilucha
 Rah
 Raiya
 Ramun
 Raner
 Samau-Mota
 Shihori

SoniTakarwada
 Terwada
 Thara
 Tharad
 Virampur
 Wav

Patan District : 29

Adia
 Balisana
 Baspa
 Brahmanwada
 Chanasma
 Dharpur
 Dhinoj
 Dudharampura
 Harij
 Kamboi
 Kansa (p)
 Katra
 Kimbuva
 Lanva
 Maniyari
 Manund
 Mesar
 Mithivavdi
 Palasar
 Patan
 Pimpal
 Radhanpur
 Roda
 Sami
 Sander
 Sankhari
 Santalpur
 Shankheshvar
 Siddhpur

Bharuch Dist: 29

Abc Chokdi, Bharuch
 Andada
 Ankleshwar
 Ankleshwar Gidc
 Atali
 Bharuch
 Chanchvel
 Dadhal
 Dahegam
 Dayadra
 Dehli
 Govali
 Hansot
 Hinglot
 Ikhar
 Jadeshwar Road
 Jambusar
 Jhagadia
 Kareli
 Link Road
 Mandvabuzarg
 Netrang
 Nodhana
 Samni
 Shaktinath
 Vagra
 Valia
 Varedia
 Vilayat

Surat District : 32

Afva
 Baben
 Bardoli

Dholikui
 Dindoli
 DumbhalEna
 Ghala
 Godsamba
 Jahangirpura
 Kani
 Kapodra
 Karanj
 Kathodra
 Kathor
 Kharvasa
 Kosad
 Kosmada
 Kumbharia
 Mandvi
 Nagod
 Palod
 Palsana
 Paria
 Sachin
 Saniya Hemad
 Sarthana
 Sherdi
 Syadla
 Variav
 Velanja
 Yogichawk

Tapi District : 3

Bhadbhunja
 Fort Songadh
 Vyara

LIST OF BRANCHES

VADODARA REGION : REGIONAL OFFICE

101-A, B.N Chambers, 1st Floor,
Opp. Welcome Group Hotel, R.C. Dutt Road,
Alkapuri, Vadodara -390 005
Tel. : 0265- 2310940, 2310950, 2310960
E-Mail : rovalo@barodagujaratrrb.co.in

VALSAD REGION : REGIONAL OFFICE

3rd floor, Aditya Chambers, Station Road,
Valsad 396001
Tel.: 02632 - 242130, 253790, 241194
E-mail : rovals@barodagujaratrrb.co.in

Anand District : 15

Asodar
Bhadran
Borsad
Jitodia
Kalamsar
Karamsad
Khambhat
Khanpur
Lambhvel Road
Pansora
Sojitra
Umata
Umreth
Vaheerakhadi
Vansol

Chhota Udepur : 3

Bodeli
Chhota Udepur
Gola Gamdi

Kheda District : 14

Bhaner
Bilodra
Chared
Chhipdi
Dakor
Kapadvanj
Marida
Petli
Pij Road
Pithai
Rinchhol
Sevalia

Thasra
Vaso

Narmada District : 7

Garudeshwar
Lachharas
Nivalda
Rajpipla
Rajuvadia
Selamba
Vavdi

Vadodara District : 23

Chhalier
Chhani
Chokari
Dabhoi
Kalali
Karjan
Koliyad
Kural
Manjalpur
New Vip Road
Padra
Por
Sayajipura
Sherkhi
Shirola
Sokhda
Subhanpura
Tarsali
Tundav
Varsada
Vasna Road
Vemali
Waghodia Road

Dang District : 4

Ahwa
Sakarpatal
Saputara
Subir

Navsari District : 34

Achhawani
Bamanvel
Bansda
Bhat-Mendhar
Bhattai
Bhinar
Bilimora
Chhapra Road
Chhinam
Chikhli
Endhal
Gandevi
Ghej
Kaliyari
Kamboya
Khanpur N
Khergam
Kukeri
Machhiwad
Mahuvar (MaroliBazar)
Mandhar
Manekpore
Mangrol

Masa
Moti Valzar
Navsari
Pera
Pipalkhed
Sara
Undach Luharfaliya
Vandervela
Vankal
Vedchha

VesmaValsad Dist. : 15

Ambach
Dharampur
Eklera
Faladhara
Goima
Kamparia
Kaprada
Khajurdi
Lilapore
Nana Pondha
Pardi
Ronvel
Sutharpada
Valsad
Vapi

निदेशक मंडल का प्रतिवेदन : 2020-21

निदेशक मंडल द्वितीय वार्षिक रिपोर्ट के साथ 31 मार्च, 2021 की लेखापरीक्षित तुलन-पत्र एवं 01 अप्रैल, 2020 से 31 मार्च, 2021 की अवधि के लिए लाभ-हानि खाता और नकदी प्रवाह विवरण सहर्ष प्रस्तुत करते हैं।

1. संक्षिप्त परिचय :

भारत सरकार ने अपनी अधिसूचना संख्या एफ. संख्या 7/8/2017-आरआरबी (गुजरात) दिनांक 22 फरवरी, 2019 के तहत आरआरबी अधिनियम, 1976 (1976 का 21) की धारा 23ए की उप-धारा (1), द्वारा प्रदत्त शक्तियों का प्रयोग करते हुए, और नेशनल बैंक फॉर एग्रीकल्चर एंड रूरल डेवलपमेंट (नाबार्ड), गुजरात सरकार, बैंक ऑफ बड़ौदा और देना बैंक से परामर्श किया जो कि क्रमशः बड़ौदा गुजरात ग्रामीण बैंक और देना गुजरात ग्रामीण बैंक के प्रायोजक बैंक हैं और जनहित में और उक्त क्षेत्रीय ग्रामीण बैंकों के अंतर्गत आए क्षेत्र के विकास के हित में और साथ ही स्वयं उक्त आरआरबी के हित में, उक्त दोनों क्षेत्रीय ग्रामीण बैंकों को एक क्षेत्रीय ग्रामीण बैंक में मिला दिया गया और 01.04.2017 से प्रभावी इसका नाम बड़ौदा गुजरात ग्रामीण बैंक रखा गया, जिसका मुख्यालय वडोदरा स्थित है।

2. शाखा नेटवर्क :

बड़ौदा गुजरात ग्रामीण बैंक का तीन स्तरीय संगठनात्मक ढांचा है। (I) वडोदरा में प्रधान कार्यालय, (II) वडोदरा, गोधरा, वलसाड, सूरत, मेहसाणा, भुज, हिममतनगर और पाटन में आठ क्षेत्रीय कार्यालय। (III) 488 शाखाओं का एक नेटवर्क जो कि गुजरात राज्य के बाईस जिलों - वलसाड, डांग, नवसारी, सूरत, तापी, भरूच, नर्मदा, वडोदरा, पंचमहल, दाहोद, आनंद, महिसागर, छोटो उदयपुर, खेड़ा, कच्छ, अरवल्ली, गांधीनगर, साबरकांठा, अहमदाबाद, मेहसाणा, बनावसांठा और पाटन में फैला हुआ है। बैंक ज्यादातर ग्रामीण गरीबों को उनके विकास और उनके जीवन स्तर के उत्थान के लिए अपनी सेवाएं प्रदान कर रहा है। 2011 की जनगणना के अनुसार जिलेवार और क्षेत्रवार शाखा नेटवर्क का विवरण नीचे दिया गया है:

Director's Report : 2020-21

The Board of Directors have pleasure in presenting the 2nd Annual Report alongwith the Audited Balance sheet as on March 31, 2021, Profit and Loss account and Cash Flow Statement for the period from April 01, 2020 to March 31, 2021.

1. Brief Introduction :

The Government of India vide its Notification No. F. No. 7/8/2017-RRB(Gujarat) dated 22nd February, 2019, in exercise of the powers conferred by Sub-section (1) of section 23A of the RRBs Act, 1976 (21 of 1976) and also in consultation with National Bank for Agriculture & Rural Development (NABARD), Government of Gujarat, Bank of Baroda and Dena Bank being the Sponsor Bank of Baroda Gujarat Gramin Bank and Dena Gujarat Gramin Bank respectively, in the public interest and in the interest of the development of the area served by the aforesaid RRBs as also in the interest of said RRBs themselves, amalgamated the said two RRBs into a single Regional Rural Bank and named as Baroda Gujarat Gramin Bank with its Head office at Vadodara w.e.f 01.04.2019.

2. Branch Network :

Baroda Gujarat Gramin Bank is having three tier organizational set up viz. I) Head Office at Vadodara, II) Eight Regional Offices at Vadodara, Godhra, Valsad, Surat, Mehsana, Bhuj, Himatnagar and Patan III) A network of 488 branches covering twenty two districts of the Gujarat State viz. Valsad, Dang, Navsari, Surat, Tapi, Bharuch, Narmada, Vadodara, Panchmahal, Dahod, Anand, Mahisagar, Chhotaudaipur, Kheda, Kutch, Arvalli, Gandhinagar, Sabarkantha, Ahmedabad, Mehsana, Banaskantha & Patan. The bank is rendering its services mostly to the rural poor for their development and upliftment of their living standard. The district-wise and region-wise break up of branch network as per census 2011 is given below :

District & Region wise No. of branches:

क्रम सं. Sr.No.	क्षेत्रों / जिलों के नाम Name of the Dist.	महानगर Metro	शहरी Urban	अर्ध शहरी Semi Urban	ग्रामीण Rural	कुल Total
1	कच्छ Kutch	--	04	13	30	47
	भुज क्षेत्र BHUJ REGION	--	04	13	30	47
2	पंचमहल Panchmahal	--	02	05	20	27
3	दाहोद Dahod	--	02	08	13	22
4	महिसागर Mahisagar	--	--	03	15	18
	गोधरा क्षेत्र GODHRA REGION	--	04	16	47	67
5	साबरकांठा Sabarkantha	--	--	07	19	26
6	अरावली Arvalli	--	--	05	12	17
7	गांधीनगर Gandhinagar	--	01	03	19	23
	हिम्मतनगर क्षेत्र HIMATNAGAR REGION	--	01	15	50	66
8	अहमदाबाद Ahmedabad	06	--	01	01	08
9	मेहसाना Mehsana	--	01	08	39	48
	मेहसाना क्षेत्र MEHSANA REGION	06	01	09	40	56
10	पाटण Patan	--	01	07	21	29
11	बनासकांठा Banaskantha	--	02	09	33	44
	पाटण क्षेत्र PATAN REGION	--	03	16	54	73
12	नर्मदा Narmada	--	--	01	06	07
13	वडोदरा Vadodara	09	--	04	10	23
14	आणंद Anand	--	01	06	08	15
15	खेडा Kheda	--	01	06	07	14
16	छोटा उदयपुर Chhotaudaipur	--	--	02	01	03
	वडोदरा क्षेत्र VADODARA REGION	09	02	19	32	62
17	सुरत Surat	08	--	06	18	32
18	भरुच Bharuch	--	05	05	19	29
19	तापी Tapi	--	--	02	01	03
	सुरत क्षेत्र SURAT REGION	08	05	13	38	64
20	वलसाड Valsad	--	02	02	11	15
21	नवसारी Navsari	--	02	05	27	34
22	डांग Dangs	--	--	01	03	04
	वलसाड क्षेत्र VALSAD REGION	--	04	08	41	53
	कुल Total	23	24	110	331	488

उपरोक्त के अलावा, -14- सेटेलाइट शाखाएँ तथा 2 विस्तार पटल, हिम्मतनगर क्षेत्र के शणगल, पाटन क्षेत्र के भद्राडा, मुजपुर, कोरडा, पंचासर, आंगनवाड़ा, टोटाना, टडाव और तिथगाम में, वलसाड क्षेत्र के काणधा, तमाडा चडी, लवकर, वलसाड में मेघवड में तथा सुरत क्षेत्र में थवा मे खोले गए हैं।

In addition to above, there are fourteen satellite branches and 02 extension counters are functioning at Shangal in Himatnagar Region, Bhadrada, Mujpur, Korda, Panchasar, Anganwada, Totana, Tadav and Tithgam in Patan Region, Kandha, TamadaChhadi, Lavkar, Meghwad in Valsad Region and Thava branch in Surat Region.

3. કાર્યોની મુખ્ય ઉપલબ્ધિ :

- ક) વર્ષ-દર-વર્ષ CASA જમારાશિયોં મેં રૂ 585.92 કરોડ (13.86%) કી વૃદ્ધિ હુઈ જબકિ કુલ જમારાશિયોં મેં રૂ 805.19 કરોડ (8.80%) કી વૃદ્ધિ હુઈ.
- ખ) વર્ષ-દર-વર્ષ અગ્રિમોં મેં રૂ 384.84 કરોડ (8.14%) કી વૃદ્ધિ હુઈ.
- ગ) વર્ષ-દર-વર્ષ કુલ કારોબાર મેં રૂ 1189.53 કરોડ (8.58%) કી વૃદ્ધિ હુઈ.
- ઘ) વર્ષ-દર-વર્ષ ગૈર-બ્યાજ આય (એનઆઈઆઈ) મેં 91.09% કી વર્ષ-દર-વર્ષ વૃદ્ધિ ડર્જ કરતે હુએ રૂ 70.40 કરોડ કી વૃદ્ધિ હુઈ.
- ચ) જમા કી લાગત 5.05% સે ઘટકર 4.36% હો ગઈ જબકિ અગ્રિમ પર પ્રતિફલ 8.84% સે ઘટકર 8.58% હો ગયા.
- છ) વિત્તીય માર્જિન (એનઆઈએમ) 2.82% સે બઢકર 3.12% હો ગયા.
- જ) પરિચાલન લાભ રૂ 95.15 કરોડ સે બઢકર રૂ 232.35 કરોડ હો ગયા.
- ઝ) બેંક કા શુદ્ધ લાભ રૂ 0.51 કરોડ સે બઢકર રૂ 23.23 કરોડ હો ગયા.
- ટ) બેંક કા સકલ એનપીએ રૂ 55.63 કરોડ કમ હુઆ યાનિ માર્ચ 2020 કો રૂ 239.54 કે મુકાબલે માર્ચ 2021 કો રૂ 295.18 કરોડ હો ગયા.
- ઠ) સકલ એનપીએ અનુપાત 6.25% સે ઘટકર 4.39% હો ગયા.
- ડ) શુદ્ધ એનપીએ અનુપાત 3.56% % સે ઘટકર 1.63% હો ગયા. શુદ્ધ એનપીએ કી કુલ રાશિ મેં ભી રૂ 82.79 કરોડ કી ગિરાવટ આઈ.
- ઢ) પીસીઆર 43.91% સે બઢકર 72% % હો ગયા.
- ત) ઘાટે મેં ચલ રહી શાખાઓં કી સંખ્યા 77 સે ઘટકર માર્ચ 2021 તક 25 હો ગઈ.
- થ) વિત્તીય વર્ષ 2020-21 કે દૌરાન નિવેશ કી વિક્રી પર લાભ કે રૂપ મેં બેંક ને રૂ 59.60 કરોડ કી આય અર્જિત કી હૈ, જો વિત્તીય વર્ષ 2019-20 કે દૌરાન રૂ 26.63 કરોડ થી.
- દ) નિવેશ પર રિટર્ન 8.54% સે બઢકર 8.94% હો ગયા.
- ધ) ગૈર-બ્યાજ આય 9.30% સે બઢકર 15.96% હો ગઈ.
- ન) પૂંજી પર્યાપ્તતા અનુપાત 9.86% % સે 10.85% તક પહુંચ ગયા જો કિ નિયામક આવશ્યકતા 9.00% સે ઊપર હૈ.
- પ) આસ્તિયોં પર રિટર્ન 0.01% સે બઢકર 0.22% હો ગયા.

3. Key highlight of the Performance

- a. Y-o-Y CASA Deposits increased by ₹ 585.92 Crore (13.56%) whereas total deposits increased ₹ 805.19 Crore (8.80%).
- b. Y-o-Y credit increased by ₹ 384.84 Crore (8.14%).
- c. Y-o-Y Total Business increased by ₹ 1189.53 Crore (8.58%).
- d. Y-o-Y Non Interest Income (NII) increased by ₹ 70.40 Crore registering Y-o-Y growth of 91.09%.
- e. Cost deposits reduced from 5.05% to 4.36% whereas Yield on Advances decreased from 8.84% to 8.58%.
- f. Financial Margin (NIM) increased from 2.82% to 3.12%.
- g. Operating profit increased from ₹ 95.15 Crore to ₹ 232.35 Crore.
- h. Net Profit of the bank increased from ₹ 0.51 Crore to ₹ 23.23 Crore.
- i. Gross NPA of the bank reduced by ₹ 55.63 Crore i.e. ₹ 295.18 Crore as of March 2020 to ₹ 239.54 as of March 2021.
- j. Gross NPA ratio declined to 4.69% from 6.25%.
- k. Net NPA ratio declined to 1.63 % from 3.56%. Absolute amount of net NPAs also declined by ₹ 82.79 Crore.
- l. PCR increased to 71.97% from 43.91 %.
- m. No. of Loss Making branches reduced to 25 as on March 2021 from 77.
- n. Bank has earned income of ₹ 59.60 Crore by way of Profit on Sale of Investment During Financial Year 2020-21, which was ₹ 26.62 Crore during Financial Year 2019-20.
- o. Return on investment increased to 8.94% from 8.54%.
- p. Non-interest income increased to 15.96% from 9.30%.
- q. Capital Adequacy Ratio reached to 10.85% from 9.86% which is above regulatory requirement 9.00%.
- r. Return on Asset increased to 0.22% from 0.01%.

4. जमा :

बैंक की कुल जमा राशि 31 मार्च, 2020 को ₹ 914723.11 लाख से 31.03.2021 के अंत में ₹ 995,241.86 लाख हो गई है और इसमें ₹ 80,518.75 लाख (8.80%) की बढ़ोतरी हुई है। बैंक के बचत बैंक जमा राशि 31 मार्च, 2020 को ₹ 415217.84 लाख से 31 मार्च, 2021 तक ₹ 473566.45 लाख हो गयी है और इसमें ₹ 58348.61 लाख (14.05%) की वृद्धि हुई है। कुल जमा के रूप में समग्र CASA का प्रतिशत 31 मार्च, 2020 को 47.24% से बढ़कर 31.03.2021 के अंत में 49.30% हो गया है जिससे जमा राशियों की परिणामी लागत वित्त वर्ष 2019-20 के लिए 5.05% से कम होकर वित्त वर्ष 2020-21 के लिए 4.36% हो गई।

पिछले दो वर्षों की जमा राशियों का श्रेणीवार विवरण नीचे दिया गया है:

(राशि रु. लाख में)

	स्थिति Position				वृद्धि Growth			
	खाता A/cs		जमा राशि Amount		खाता A/cs.		जमा राशि Amount	
	2019-20	2020-21	2019-20	2020-21	राशि Absolute	%	राशि Absolute	%
चालू जमा राशि Current Deposits	33713	35331	16888.98	17132.17	1618	4.80	243.19	1.44
बचत बैंक जमा राशि SB Deposits	4407907	5039660	415217.84	473566.45	631753	14.33	58348.61	14.05
मियादी जमा राशि Term Deposits	407269	393057	482616.29	504543.24	-14212	-3.49	21926.95	4.54
कुल जमा राशि Total Deposits	4848889	5468048	914723.11	995241.86	619159	12.77	80518.75	8.80
जमा राशि की औसत लागत Avg. cost of Deposits	--	--	5.05%	4.36%	--	--	--	-0.69%
प्रति शाखा जमा राशि Per branch Deposits	9916.00	11205	1870.60	2039.43	1289	13.00	168.83	9.03
प्रति कर्मचारी जमा राशि Per Employee deposits	2793.00	3068	526.91	558.50	275	9.85	31.59	6.00

• नए बचत बैंक जमा खाते खोल गए :

बैंक ने वर्ष 2020-21 के दौरान कुल 228897 नए एसबी जमा खाते खोले हैं। जिनमें से 147654 'बुनियादी बचत बैंक जमा खाता' थे।

4. Deposits:

The total deposit of the bank is increased by ₹ 80,518.75 lakh (8.80%) from ₹ 914723.11 Lakh 31st March, 2020 to ₹ 995,241.86 lakh at the end of 31.03.2021. Savings Bank Deposits of the Bank increased by ₹. 58348.61 lakh from ₹ 415217.84 lakh as on 31st March, 2020 to ₹ 473566.45 lakh as on 31st March, 2021 registering a growth of 14.05%. Overall CASA as percentage of Total Deposit has increased from 47.24% as on 31st March, 2020 to 49.30% as on 31st March, 2021, resultant cost of Deposits reduced from 5.05% for FY 2019-20 to 4.36% for FY 2020-21.

The category wise break-up of deposits for last two years is given below :

(Amt. ₹ in Lakh)

• New SB Deposit Accounts Opened:

Bank has opened total 228897 new SB deposit accounts during the year 2020-21. Of which, 147654 were 'Basic savings Bank Deposit Account'.

• **एनआरई/एनआरओ जमाराशियाँ :**

वर्तमान में हमारे बैंक की 354 शाखाएं एनआरई/एनआरओ जमा स्वीकार करने के लिए अधिकृत हैं। 31.03.2021 को बकाया एनआरई/एनआरओ जमाराशियों की राशि 967 खातों में ₹3370.13 लाख थी।

• **NRE / NRO Deposits:**

Presently our Bank has 354 branches authorized to accept NRE / NRO deposits. Amount of NRE / NRO Deposits outstanding as on 31.03.2021 was ₹ 3370.13 lakh in 967 accounts.

5. बकाया ऋण और अग्रिम :

अग्रिमों के क्षेत्र में बैंक का प्रदर्शन नीचे दिया गया है:

(राशि रु. लाख में)

5. Loan & Advances Outstanding:

The performance of the bank in the area of advances is given below:

(Amt. ₹ in Lakh)

વિવરણ Particulars		બકાયા રાશિ Outstanding Balance	
		31/03/2020	31/03/2021
1. કુલ અગ્રિમ બકાયા	TOTAL Gross Advances outstanding	4,72,143.06	5,10,577.10
इनमें से-	of which:		
પ્રાથમિકતા ક્ષેત્ર	Priority Sector	4,23,367.8	4,46,845.7
કુલ અગ્રિમોં મેં સે પ્રાથમિકતા ક્ષેત્ર %	% of P. S. to total advances	89.67%	87.52%
ગૈર પ્રાથમિકતા ક્ષેત્ર	Non-Priority Sector	48775.21	63,731.40
કૃષિ અગ્રિમ	Agriculture Advances	3,22,296.5	3,46,833.2
2. કમજોર વર્ગ કો અગ્રિમ	Advances to Weaker Section	1,81,332.6	2,49,824.9
3. ઋણ જમા અનુપાત	Credit Deposit Ratio-	51.62%	51.30%
4. કે અંતર્ગત અગ્રિમ-	Advances under:		
ક. એસજીએસવાઈ/એનઆરએલએમ	a. SGSY/NRLM	5,552.84	4,796.82
ખ. સરકાર પ્રાયોજિત અન્ય કાર્યક્રમ	b. Other Govt. Sp. Prog.	18,118.74	8,315.37
5. અગ્રિમોં પર પ્રતિફલ (પૂર્ણ વર્ષ)	Yield on Advances : (Full Year)	8.84%	8.58%

6. संवितरित ऋण :-
(राशि रु. लाख में)

6. Loan Disbursed :

(Amt. ₹ in Lakh)

विवरण Particulars	उपलब्धि Achievements	
	2020-2021	
कुल जारी ऋण Total Loans issued	3,40,304.85	
प्राथमिकता क्षेत्र Priority Sector	3,00,639.41	
कुल अग्रिमों में प्राथमिकता क्षेत्र % % of PS to Total Advances	88.34%	
गैर प्राथमिकता क्षेत्र Non-Priority Sector	39,665.44	
कृषि Agriculture	2,64,750.50	
एसजीएसवाई / एनआरएलएम SGSY / NRLM	3,853.34	
अनुसूचित जाति / अनु. जनजाति SC/ ST	33,171.34	
अल्पसंख्यक Minorities	9,934.93	
महिला लाभार्थी Women Beneficiaries	43,570.89	
कमजोर वर्ग Weaker Section	1,64,782.73	
ल.कि. / म.कि. / खे.म. SF/MF/AL	1,30,720.53	
सरकार द्वारा प्रायोजित अन्य कार्यक्रम Other Govt. Sponsored Programmes	1303.41	

7. विभिन्न क्रेडिट कार्ड / जेएलजी / एसएचजी :

- स्वरोजगार क्रेडिट कार्ड (एससीसी) / कारीगर क्रेडिट कार्ड
बैंक ने 31.03.2021 के अंत तक ₹3200.01 लाख की राशि के लिए 11815 स्वरोजगार क्रेडिट कार्ड/कारिगर क्रेडिट कार्ड जारी किए हैं। वर्ष के दौरान, बैंक ने ₹49.09 लाख की राशि के लिए 36 नए एससीसी/एससीसी जारी किए हैं। 31.03.2021 तक एससीसी/एससीसी की बकाया राशि 1473 खातों में ₹434.40 लाख थी।
- किसान क्रेडिट कार्ड :
वर्ष के दौरान बैंक ने -22201- नए किसान क्रेडिट कार्ड जारी किए हैं। 31.03.2021 को केसीसी की बकाया राशि 184990 खातों में ₹313706.29 लाख थी। बैंक सभी केसीसी पात्र उधारकर्ताओं को किसान क्रेडिट कार्ड जारी करने की प्रक्रिया में है।

7. Various Credit Card / JLGs / SHGs:

- Swarojgar Credit Card (SCC) / Artisan Credit Card:
Bank has issued 11815 Swarojgar Credit Cards / Artisan Credit Card for amount of ₹ 3200.01 lakh as at the end of 31.03.2021. During the year, Bank has issued 36 fresh SCC/ ACC for amount of ₹49.09 lakh. Outstanding amount of SCC/ ACC as on 31.03.2021 was ₹ 434.40 lakh in 1473 accounts.
- Kisan Credit Card:
During the year Bank has issued -22201- fresh Kisan Credit Cards. Outstanding amount of KCC as on 31.03.2021 was ₹ 313706.29 lakh in 184990 accounts. Bank is in process of issuing Kisan Credit Cards to all KCC eligible Borrowers.

• **સામાન્ય ક્રેડિટ કાર્ડ :**

વર્ષ કે દૌરાન, બેંક ને રૂ25.78 લાખ કી રાશિ કે લિંકે 60-નંજીસીસી કો મંજૂરી દી હૈ. 31.03.2021 કો જીસીસી કી બકાયા રાશિ - 10148-ખાતોં મેં રૂ1751.41 લાખ થી.

• **સંયુક્ત દેવતા સમૂહ (જેલજી) :**

વર્ષ કે દૌરાન બેંક કે પાસ રૂ24.00 લાખ કી રાશિ કે લિંકે ક્રેડિટ લિંકડ - 45 - જેલજી હૈ. 31.03.2021 કો -4454-ખાતોં મેં જેલજી કી બકાયા રાશિ રૂ2667.97 લાખ થી.

• **પ્રધાનમંત્રી મુદ્રા યોજના (પીએમએમવાઈ) :**

બેંક ને વીત્તીય વર્ષ કે દૌરાન પીએમએમવાઈ કે તહત - 7853 - ખાતોં મેં રૂ 9421.13 લાખ કે મુદ્રા ઋણ વિતરિત કિંકે હૈ. 2020-21 કે તહત યહાં વિસ્તાર નિમ્નલિખિત હૈ:

• **General Credit Card :**

During the year, Bank has sanctioned – 60- fresh GCC for amount of ₹25.78 lakh. Outstanding amount of GCC as on 31.03.2021 was ₹1751.41 lakh in – 10148- accounts.

• **Joint Liability Group (JLG):**

During the year Bank has Credit Linked - 45 - JLGs for amount of ₹24.00 lakh. Outstanding amount of JLG as on 31.03.2021 was ₹2667.97 lakh in - 4454- accounts.

• **Pradhan Mantri Mudra Yojna (PMMY):**

Bank has disbursed ₹ 9421.13 lakh MUDRA loans in - 7853 - accounts under PMMY during F.Y. 2020-21 as detail here under.

(રાશિ રૂ. લાખ મેં)

(Amt. ₹ in Lakh)

શ્રેણી Category	01.04.2020 સે 31.03.2021 તક સંવિતરણ Disbursement from 01.04.2020 to 31.03.2021		31.03.2021 કો બકાયા Outstanding as on 31.03.2021	
	ખાતા Account	રાશિ Amount	ખાતા Account	રાશિ Amount
શિશુ Shishu	2993	809.81	7922	1479.46
કિશોર Kishor	4662	7112.86	16680	15842.44
તરુણ Tarun	198	1498.47	926	3870.45
કુલ મુદ્રા ઋણ Total MUDRA loans	7853	9421.13	25528	21192.36

• **સ્ટેન્ડ-અપ ઇન્ડિયા યોજના :**

બેંક ને 2020-21 કે દૌરાન 33-ખાતોં મે રૂ 843.35 લાખ કો સ્વીકૃત કિંકે હૈ ઓર સ્થાપના કે બાદ સે - સ્ટેન્ડ અપ ઇન્ડિયા યોજના કે તહત -345- ખાતોં મેં રૂ 8287.12 લાખ સ્વીકૃત કિંકે હૈ.

8. **બેંક દ્વારા હસ્તાક્ષરિત સમઝૌતા જ્ઞાપન :**

બેંક ને વ્યવસાય કો બઢાવા દેને કે સાથ-સાથ બેંક કી લાભપ્રદતા કે લિંકે નિમ્નલિખિત સંસ્થાનો / એજેન્સિયોં કે સાથ કઈ સમઝૌતા જ્ઞાપન નિષ્પાદિત કિંકે હૈ.

- રાષ્ટ્રીય આવાસીય બેંક
- રાષ્ટ્રીય સફાઈ કર્મચારી વિત્ત વિકાસ નિગમ

• **Stand-up India Scheme**

Bank has sanctioned ₹ 843.35 Lakh in - 33- Accounts during 2020-21 and since inception sanctioned ₹ 8287.12 Lakh in -345- Accounts under Stand Up India Scheme.

8. **MoU Signed by the Bank:**

Bank has executed several MoUs with following institutions / agencies to boost up business as well as profitability of the Bank.

- National Housing Bank
- National Safai Karmachari Finance Development Corporation(NSKFDC) to

(एनएसकेएफडीसी) के साथ सफाई कामदार के लाभार्थियों को सस्ती ब्याज दर पर वित्त प्रदान करना

- राष्ट्रीय अनुसूचित जाति वित्त विकास निगम (एनएसएफडीसी) के साथ अनुसूचित जाति वर्ग के लाभार्थियों को सस्ती ब्याज दर पर वित्त प्रदान करना
- जीएलपीसी और जीयूएलएम के साथ संयुक्त देयता अर्जन और बचत समूह को वित्तपोषण के लिए

9. नकद आरक्षित अनुपात :

३१.३.२०२१ को भारतीय रिजर्व बैंक के साथ सीआरआर की दर ३.५० % थी। बैंक ने ३१.३.२०२१ को नकद आरक्षित अनुपात के लिए भारतीय रिजर्व बैंक के साथ ४२६३७.८९ लाख की शेष राशि बनाए रखी है और आरबीआई के दिशानिर्देशों का अनुपालन किया है।

10. सांविधिक तरलता अनुपात और गैरसांविधिक तरलता अनुपात निवेश :

वित्तीय वर्ष 2020-21 के दौरान बैंक ने कभी भी सांविधिक तरलता अनुपात सीमा का उल्लंघन नहीं किया है। 31.03.2021 तक एसएलआर और गैर-एसएलआर के तहत बकाया निवेश का विवरण नीचे दिया गया है:

(राशि रु. लाख में)

विवरण Particulars		निवेश बकाया Investment outstanding		प्रतिफल का % % of Yield	
		01/04/2020	31/03/2021	2019-20	2020-21
सांविधिक तरलता अनुपात निवेश	SLR Investments	3,43,747.16	4,54,974.1	8.53%	8.95%
गैर सांविधिक तरलता अनुपात निवेश	Non-SLR Investments	4,530.51	4,520.75	8.87%	8.34%
कुल	Total	3,48,277.67	4,59,494.93	8.54%	8.94%

वित्त वर्ष 2020-21 के दौरान बैंक के कुल निवेश पोर्टफोलियो में ₹१११२१७ लाख की वृद्धि हुई और बैंक ने प्रतिभूतियों की बिक्री से ₹५९.५१ का लाभ दर्ज किया। वित्तीय वर्ष के दौरान निवेश पर कुल ₹ २८,७४१.७५ लाख का ब्याज प्राप्त किया है।

बैंक ने अनिवार्य दिशानिर्देशों का पालन करते हुए उपलब्ध अवसरों के भीतर उच्च उपज वाले निवेश करने के लिए हर संभव प्रयास किया है

provide finance to beneficiaries of Safai Kamdar at cheaper Rate of Interest

- National Scheduled Caste Finance Development Corporation (NSFDC) to provide finance to beneficiaries of SC Category at cheaper Rate of Interest
- GLPC & GULM for financing to Joint Liability Earning and Saving Group

9. Cash Reserve Ratio :

Rate of CRR to be maintained with RBI is 3.50% as on 31.03.2021. Bank has maintained balance of ₹ 42637.89 Lakh with Reserve Bank of India for Cash Reserve Ratio as on 31.3.2021 and complied with the RBI guidelines.

10. SLR & NON-SLR Investment :

Bank has maintained threshold SLR during the Financial Year 2020-21. The details of investment outstanding under SLR and Non-SLR as on 31.03.2021 are given below:

(Amt. ₹ in Lakh)

Total investment portfolio of the Bank is increased by ₹111217 lacs during the FY 2020-21 and bank booked the profit of ₹ 59.51 by sale of securities. During the financial year total interest of ₹ 28,741.75 Lakh is received on investment.

Bank has made all-out efforts to make high yielding investments within the available opportunities by observing obligatory guidelines

• નિવેશ મેં ઉતાર-ચઢાવ રિઝર્વ :

ભારતીય રિઝર્વ બેંક, આરપીસીડી, કેન્દ્રીય કાર્યાલય, મુંબઈ સે પરિપત્ર સં. આરબીઆઈ/2013-14/434-આરપીસીડી:સીઓ: આરઆરબી:બીસી નં. 74/03.05.33/2013-14 દિનાંક 07 જાનવરી 2014, દ્વારા મૌજૂદા દિશાનિર્દેશોં કે અનુસાર યહ સૂચિત કિયા ગયા હૈ કિ આરઆરબી કે એસએલઆર પ્રતિભૂતિયોં કે પૂરે પોર્ટફોલિયો કે સંબંધ મેં "માર્ક-ટૂ માર્કેટ" (એમટીએમ) સે છૂટ વાપસ લે લી ગઈ હૈ ઓર આરઆરબી કો 01 અપ્રેલ 2014 કો એસએલઆર પ્રતિભૂતિયોં કે સંપૂર્ણ પોર્ટફોલિયો કે સંબંધ મેં માર્ક-ટૂ-માર્કેટ (એમટીએમ) માનદંડો કો લાગૂ કરના હોગા।

31/03/2021 કો કુલ નિવેશ ઉતાર-ચઢાવ પ્રારક્ષિત નિધિ રૂ1018.06 લાખ હૈ।

31-03-2021 તક, એફબીઆઈએલ દ્વારા પ્રકાશિત મૂલ્યાંકન દરોં કે અનુસાર એફએસ ઓર એચએફટી શ્રેણી કે તહત એસએલઆર પ્રતિભૂતિયોં મેં કુલ અભિમૂલ્યન રૂ 3880.28 લાખ હૈ (એફએસ શ્રેણી અભિમૂલ્યન રૂ 3935.31 લાખ હૈ, જબકિ એચએફટી શ્રેણી મેં રૂ 55.03 લાખ કા મૂલ્યહાસ હૈ।) જિસકા વિવરણ નીચે દિયા ગયા હૈ।

• Investment Fluctuation Reserve:

As per the guidelines received from Reserve bank of India, RPCD, Central Office, Mumbai vide circular no. RBI/2013-14 /434-RPCD:CO: RRB:BC no. 74/03.05.33/ 2013-14 dated January 07, 2014, it has been advised that the exemption from "Mark-to Market" (MTM) in respect of entire portfolio of SLR Securities of RRBs has been withdrawn and RRBs have to introduce Mark-to-Market (MTM) norms in respect of entire portfolio of SLR securities w.e.f. April 01, 2014.

Total Investment Fluctuation Reserve as on 31/03/2021 is રૂ1018.06 Lakh.

As on 31-03-2021, total appreciation in SLR Securities under AFS & HFT category as per valuation rates published by FBIL stands at રૂ 3880.28 Lakh (AFS category Appreciation stands at રૂ3935.31 lakhs, while in HFT category there is depreciation of રૂ55.03 lakhs) as detailed below.

"Reaching to unreached"

31 मार्च 2021 को निवेश की स्थिति

Position of Investment as on 31st March 2021

(राशि रु. लाख में)

(Amt. ₹ in Lakh)

विवरण Particulars	अंकित मूल्य Face Value	बुक मूल्य Book Value	बाजार मूल्य (एफबछआईएल) Marker Value	अभिवृद्धि (अवमूल्यन) Appre/Depre
परिपक्वता तक HTM (Held to Maturity)				
सरकारी प्रतिभूतियाँ Government Securities	52,100.00	53,613.97	54,557.52	943.54
राज्य सरकार की प्रतिभूतियाँ State Government Securities	1,55,734.4	1,56,837.0	1,61,472.8	4,635.72
कुल TOTAL	2,07,834.40	2,10,451.06	2,16,030.33	5,579.26
बिक्री के लिए उपलब्ध AFS				
सरकारी प्रतिभूतियाँ Government Securities	79,819.30	79,220.94	78,702.07	(518.87)
राज्य सरकार की प्रतिभूतियाँ State Government Securities	1,60,797.5	1,63,324.3	1,67,778.5	4,454.18
गैर-एसएलआर-उदय बांड Non - SLR- UDAY Bonds	3,000.00	3,018.50	3,189.63	171.13
गैर-एसएलआर-पीएसयू और परपेचुअल बांड Non - SLR-PSU & Perpetual Bonds	1,500.00	1,502.25	1,602.55	100.30
कुल TOTAL	2,45,116.80	2,47,066.0	2,51,272.78	4,206.74
एचएफटी (जी सेक) HFT (G Sec)	2,000.00	1,977.83	1,922.80	(55.03)
कुल Total	2,000.00	1,977.83	1,922.80	(55.03)
कुल योग Grand Total	4,54,951.20	4,59,494.93	4,69,225.91	9,730.97

11. पूंजी:

31.03.2021 को भुगतान की गई पूंजी का विवरण निम्नानुसार है:

(राशि रु. लाख में)

11. Share Capital :

The details of Paid up capital as on 31.03.2020 are as under:

(Amt. ₹ in Lakh)

शेयर धारक Share holder	अंशदान % Contribution (% share)	प्रदत्त शेयर पूंजी Paid up Share Capital
भारत सरकार Government of India	50	3914.04
प्रायोजक बैंक, बैंक ऑफ बड़ौदा Sponsor Bank, Bank of Baroda	35	2739.82
गुजरात सरकार Government of Gujarat	15	1174.21
कुल Total	100	7828.07

12. પૂંજી પર્યાપ્તતા :

પૂંજી પર્યાપ્તતા અનુપાત માર્ચ 2020 તક 9.86% સે 10.85% તક પહુંચ ગયા જો કિ નિયામક આવશ્યકતા 9.00% સે ઊપર હૈ।

(રાશિ રૂ. લાખ મેં)

12. Capital Adequacy :

Capital Adequacy Ratio reached to 10.85% from 9.86% as of March 2020 which is above regulatory requirement 9.00%.

(Amt. ₹ in Lakh)

		માર્ચ 2020 March 2022	માર્ચ 2021 March 2021	વૃદ્ધિ / કમી Increase / Decrease
ટીયર I કેપિટલ	Tier I capital	41183.62	43006.82	1823.20
ટીયર II કેપિટલ	Tier II capital	4019.26	6753.97	2734.71
ટોટલ કેપિટલ	Total Capital	45202.88	49760.79	4557.91
કુલ જોખિમ ભારિત પરિસંપિત	Total Risk Weighted Asset	458662.98	458799.48	136.50
સીઆરઆર	CRAR	9.86%	10.85%	0.99%

13. વિત્તીય અનુપાત :-

કુછ મહત્વપૂર્ણ વિત્તીય આંકડ/અનુપાત નીચે દિે ગાે હૈ:

(રાશિ રૂ. લાખ મેં)

13. Financial Ratios:

Some of the important financial data/ratios are given below:

(Amt. ₹ in Lakh)

क्रम Sr. No.	विवरण Particulars		2019-20		2020-21	
			राशि Amount	%	राशि Amount	%
1	वित्तीय प्रतिफल	Financial Return	75359.10	7.51	77739.83	7.21
2	अग्रिम प्रतिफल	Return on Advances	40539.10	8.84	41063.81	8.58
3	निवेश प्रतिफल	Return on Investments	37482.00	7.91	42626.60	7.93
4	वित्तीय लागत	Financial cost	47129.34	4.70	44085.19	4.09
5	जमाराशियों की लागत	Cost of Deposits	43984.11	5.05	41851.41	4.36
6	उधार की लागत	Cost of Borrowings	3145.22	5.88	2233.78	5.17
7	वित्तीय मार्जिन (1-4)	Financial Margin (1-4)	28229.76	2.82	33654.64	3.12
8	परिचालन व्यय	Operating Expenses	34202.83	3.41	41912.04	3.89
9	विविध आय	Miscellaneous Income	7728.79	0.77	14768.93	1.37
10	परिचालन लाभ (7+9)-8	Operating Profit (7+9)- 8	1755.72	0.18	6511.53	0.60
11	जोखिम लागत	Risk Cost	1704.97	0.17	4188.33	0.39
12	शुद्ध मार्जिन (10-11)	Net Margin (10-11)	50.75	0.01	2323.20	0.22
13	करों के लिए प्रावधान	Provision for Taxes	-	-	0.00	0.00
14	कर पश्चात लाभ	Profit after Tax	50.75	0.01	2323.20	0.22

14. पुनर्वित्त:

वर्ष 2020-21 के दौरान, बैंक ने राष्ट्रीय कृषि और ग्रामीण विकास बैंक (NABARD) से ₹ 47565.73 लाख का पुनर्वित्त प्राप्त किया और पुनर्वित्त पर देय किश्तों और ब्याज का भुगतान किया। बैंक ने प्रायोजक बैंक से कोई पुनर्वित्त प्राप्त नहीं किया है।

14. Refinance:

During the year 2020-21, Bank availed refinance of ₹47565.73 lakh from National Bank for Agriculture and Rural Development (NABARD) and repaid the due installments and interest on refinance. Bank has not availed any refinance from Sponsor Bank.

पुनर्वित्त का विवरण

(राशि रु. लाख में)

Details of Refinance

(Amt. ₹ in Lakh)

विवरण Particulars		31.03.2020 तक बकाया Outstanding as on 31.03.2020	स्वीकृत सीमा Limit sanctioned (2020-21)	उपभोग (2020-21) Availment (2020-21)	31.03.2021 तक बकाया Outstanding as on 31.03.2021
नाबार्ड NABARD					
लघु अवधि	एसटी-एसएओ-ओसी Short term ST-SAO-OC	10,330.00	19,100.00	19,100.00	19,100.00
	एसटी-एसएओ-डीटीपी ST-SAO-DTP	1,670.00	5,500.00	5,500.00	5,500.00
	एसटी-एसएओ-ओपीपी ST-SAO-OPP	8,000.00	19,400.00	19,400.00	19,400.00
कुल लघु अवधि (क) Total ST (A)		20,000.00	44,000.00	44,000.00	44,000.00
मध्यम अवधि (योजनाबद्ध) (ख) Medium term (Schematic) (B)		27,110.50	3565.73	3565.73	20385.24
कुल (क+ख) Total (A+B)		47,110.50	47565.73	47565.73	64385.24
एन.एस.के.एफ.डी.सी NSKFDC		0.00	0.00	0.00	0.00
एन.एच.एफ.डी.सी NHFDC		1.91	0.00	0.00	0.96
एन एच बी NHB		351.76	0.00	0.00	277.64
एन बी सी एफ डी सी NBCFDC		21.35	0.00	0.00	17.08
एन सी एफ डी सी NSFDC		304.74	0.00	0.00	89.23
एन एस टी एफ डी सी NSTFDC		1.15	0.00	0.00	0.00
एसबीआई - ओवरड्राफ्ट SBI - Overdraft		0.00	0.00	0.00	31.46
बैंक ऑफ बड़ौदा/अन्य बैंक Bank of Baroda /other Bank					
अल्पकालिक Short term		0.00	0.00	0.00	0.00
अन्य (ओवर ड्राफ्ट-बीओबी) Other (Overdraft-BOB)		3,333.01	22412.04	479.03	479.03
कुल Total		3,333.01	22412.04	479.03	479.03
कुल योग Grand Total		51,124.42	69,977.77	48,044.76	65,280.64

15. બેંક કે સાથ નકદ એવં બેંક શેષ :

પ્રાયોજક બેંક કે સાથ-સાથ અન્ય બેંકોં કેપાસ નકદ શેષ એવં
શેષ રાશિ કે સ્થિતિ નીચે દી ગઈ હૈ :

(ક) નકદી શેષ :-

(રાશિ રૂ. લાખ મેં)

વિવરણ Particulars	2019-2020	2020-2021
1. નકદ શેષ Cash on hand	2619.63	2388.71
2. ઔસત નકદ Average Cash	4766.94	2984.00
3. નકદ જમા અનુપાત Cash Deposit Ratio	0.55	0.31

(ખ) બેંક શેષ :-

(રાશિ રૂ. લાખ મેં)

15. Cash & Bank Balance with Banks:

The position of cash balance and balances maintained with Sponsor Bank as well as with other banks are given below:

(a) Cash Balance

(Amt. ₹ in Lakh)

(b) Bank Balance :-

(Amt. ₹ in Lakh)

વિવરણ Particulars	શેષ Balance		ઔસત શેષ Avg. Balance		આય Income	
	2019-20	2019-20	2019-20	2019-20	2019-20	2019-20
ક.1. બેંક ઑફ બડોદા કે સાથ ચાલૂ ખાતા (પ્રાયોજક બેંક) A.1. Current A/c with BOB(Sponsor Bank)	14975.51	7004.88	10349.48	12477.00	635.11	114.90
ક.2. અન્ય બેંકોં કે સાથ ચાલૂ ખાતા A.2. Current A/c with Other banks	326.52	104.97	829.06	375.00	0.85	0.00
ખ.1. બેંક ઑફ બડોદા કે સાથ ઁફડીઆર/ઁસડીઆર (પ્રાયોજક બેંક) B.1. FDR/SDR with BOB(Sponsor Bank)	124008.14	89459.00	131188.92	134315.00	9874.12	8028.33
ખ.2. અન્ય બેંકોં કે સાથ ઁફડીઆર/ ઁસડીઆર B.2. FDR/SDR with Other banks	1236.26	-	20509.74	588.00	653.93	61.02

16. आय निर्धारण/ आस्तियों का वर्गीकरण (आईआरएसी मानदंड) :

(क) आस्ति वर्गीकरण एवं प्रावधान:

बैंक ने भारतीय रिजर्व बैंक के दिशा-निर्देशों के अनुसार आय पहचान, संपत्ति वर्गीकरण और प्रावधान के संबंध में विवेकपूर्ण मानदंडों का पालन किया है। पिछले दो वर्षों के लिए संपत्ति वर्गीकरण और उसके प्रावधान का विवरण निम्नानुसार है।

(राशि रु. लाख में)

आस्तियों के वर्गीकरण Classification of Assets		बकाया राशि Outstanding Amount		आवश्यक प्रावधान Required Provision		कुल प्रावधान Total Provisions made	
		31.03.2020	31.03.2021	31.03.2020	31.03.2021	31.03.2020	31.03.2021
मानक	Standard	442625.46	486622.72	1469.09	1564.66	1470.01	1567.00
सकल एनपीए	Gross NPA	29517.60	23954.38	10967.87	10822.73	12749.23	15843.10
कुल	TOTAL	472143.06	510577.10	12436.96	12387.39	14219.24	17410.10
सकल एनपीए में शामिल हैं: Gross NPA is comprising of :							
उप मानक	Sub standard	7677.75	:4419.31	835.26	451.15	1280.80	1280.80
संदिग्ध	Doubtful	18272.87	16738.14	6595.53	7574.65	7931.35	11765.37
हानि	Loss	3566.98	2796.93	3537.08	2796.93	3537.08	2796.93

		मार्च - 2020 March - 2020	मार्च - 2021 March-2021
सकल एनपीए का %	Gross NPA	6.25%	4.69%
निवल एनपीए का %	Net NPA	3.46%	1.63%

एनपीए खातों में प्रावधान की राशि निवल समायोजन बकाया शेष पर ली गई है।

The amount of provision in NPA accounts is arrived on Net Adjusting Outstanding balances.

(ख) ब्याज अमान्य :

बैंक की संपत्तियों को वर्गीकृत किया गया है और आय को आरबीआई के दिशानिर्देशों के अनुसार अंगीकार किया गया है। पिछले दो वर्षों के दौरान गैर-मान्य आय के संबंध में आंकड़े नीचे दिखाए गए हैं :

16. Income Recognition/Assets Classification (IRAC Norms)

(A) Assets Classification & Provisioning :

Bank has observed prudential norms as per the guidelines of Reserve Bank of India in respect of Income Recognition, Assets Classification and Provisioning. The details of assets classification and provisioning thereof for last two years are as under.

(Amt. ₹ in Lakh)

b. Interest derecognized:

The assets of the Bank have been classified and income has been recognized as per RBI guidelines. The data in respect of income derecognition during last two years are shown below:

S.N.	विवरण Particulars	2019-20	2019-20
1	वर्ष की शुरुआत में अमान्य आय Income derecognized at the beginning of the year	NIL	NIL
2	वर्ष के दौरान अमान्य आय Income derecognised during the year	NIL	NIL
3	वर्ष के दौरान अमान्य आय से अर्जित आय Income realized during the year out of income derecognised	NIL	NIL
4	ब्याज उचंत की राशि G/L को हस्तांतरित Amount of interest suspense transferred to G/L	NIL	NIL
5	वर्ष के अंत में बकाया अमान्य आय Outstanding balance in income derecognised at the end of the year.	NIL	NIL

(ख) आस्ति गुणवत्ता प्रबंधन:

पिछले दो वर्षों के लिए गैर निष्पादक आस्तियों के संचलन का
 विवरण नीचे दिया गया है :-
 (राशि रु. लाख में)

(B) Asset Quality Management :

The details of NPA movement for last two years
 are given below :

(Amt. ₹ in Lakh)

विवरण Particulars	2019-20	2020-21
वर्ष के आरंभ में गैर निष्पादक आस्तियाँ NPA at the beginning of the year	30714.05	29517.6
वर्ष के दौरान गैर निष्पादक आस्तियाँ की वसूली Recovery against NPA during the year	8845.62	8452.89
ब्याज का प्रत्यावर्तन Reversal of Interest	189.65	1310.62
उन्नयन / आर्थिक सहायता आरक्षित निधि जमा / ADWDRS '08/ MOC उन्नयन Upgradation / Credit of Subsidy Reserve Fund/ADWDRS '08/ MOC Upgradation	3921.38	3426.55
बट्टे खाते Write off	1060.32	1289.25
वर्ष के दौरान गैर निष्पादक आस्तियाँ में परिवर्धन Addition to NPA during the year	12820.52	8916.09
वर्ष के अंत में गैर निष्पादक आस्तियाँ NPA at the end of the year	29517.60	23954.38

(ग) जीरो लेवल एनपीए शाखाएँ :

31.03.2021 को वर्ष के अंत में -53- शाखाओं (10.86%) में शून्य एनपीए स्तर है।

17. ऋण की वसूली:-

30.06.2020 को बैंक की वसूली स्थिति 81.20% थी। कृषि क्षेत्र एवं गैर कृषि क्षेत्र के मांग, वसूली एवं शेष (अतिदेय) के आंकड़े निम्नानुसार हैं:-

(राशि रु. लाख में)

(Amt. ₹ in Lakh)

श्रेणी Category	जून 2020 June 2020		
	मांग Demand	वसूली Collection	शेष Balance
कृषि क्षेत्र Farm Sector	219199.73	173874.66	45325.07
गैर कृषि क्षेत्र Non-Farm Sector	61292.14	53884.73	7407.41
कुल Total	280491.87	227759.39	52732.48
मांग पर वसूली का प्रतिशत % of Recovery to Demand	81.20%		

बट्टे खाते में डाले गए खातों में वसूली:

बैंक ने वर्ष के दौरान बट्टे खाते में डाले गए ऋण खातों में ₹307.39 लाख की वसूली की है।

18. ओटीएस (लोक अदालत के अलावा) :

बैंक ने विशेष वसूली अभियान-२०२० (एसआरडी-२०२०, ओटीएस योजना) के तहत २७८१.६७ लाख रुपये के बकाया के मुकाबले ३८६८ खातों में २४२३.६६ लाख रुपये का समाधान किया।

19. बैंक एश्योरेंस :

बैंक के ग्राहकों को जीवन बीमा योजनाओं के लाभ प्रदान करने और व्याजेतर आय बढ़ाने के लिए, बैंक ने जीवन बीमा व्यवसाय के लिए एक कॉर्पोरेट एजेंट के रूप में इंडियाफर्स्ट लाइफ इंश्योरेंस कंपनी लिमिटेड के साथ एक समझौता ज्ञापन में प्रवेश किया और कुल ₹ 859.19 लाख का प्रीमियम एकत्र किया और इस वित्त वर्ष यानी 2020-21 के दौरान ₹ 139.63 लाख का कमीशन अर्जित किया। वर्ष 2020-21 के दौरान -489- शाखाओं में से, -434- शाखाओं (89%) ने भाग लिया।

बैंक ने -3- जनरल इंश्योरेंस कंपनी लिमिटेड (यानी भारती

(C) Zero Level NPA Branches :

At the end of the year as on 31/03/2021, -53- branches (10.86% branches) have ZERO NPA Level.

18. Recovery of Loans :

The recovery position of the bank as on 30.06.2020 was 81.20%. The details of Demand, Collection and Balance (overdue) of farm sector & non-farm sector are given below :

Recovery in Written Off accounts:

Bank has recovered ₹ 307.39 lakh in written off Loan accounts during the year.

18. OTS : (Other than LOKADALATS)

Bank has compromised 3868 Accounts for ₹ 2423.66 lakhs against outstanding of ₹ 2781.67 lakhs under Special Recovery Drive-2020 (SRD-2020, OTS scheme).

19. Bancassurance:

With a view to provide the benefits of Life Insurance schemes to the Bank's customers and augment the non-interest income, Bank entered into an MoU with India First Life Insurance Co. Ltd. for Life Insurance business as a Corporate Agent and collected total premium of ₹ 859.19 lakh and earned commission of ₹ 139.63 lakh during this fiscal i.e. 2020-21. Out of -489- branches, -434- branches (89%) participated during 2020-21.

Bank has entered into tie-up with -3- General Insurance Co. Ltd. (i.e. Bharati Axa General

એક્સા જનરલ ઇન્શ્યોરેન્સ કંપની લિમિટેડ, ચોલામંડલમ એમએસ જનરલ ઇન્શ્યોરેન્સ કંપની લિમિટેડ અને રિલાયન્સ જનરલ ઇન્શ્યોરેન્સ કંપની લિમિટેડ) કે સાથ ગૈર-જીવન બીમા વ્યવસાય કરને કે લીએ એક કોર્પોરેટ એજેન્ટ કે રૂપ મેં ગઠજોડ કીયા હૈ। ઇસ વીત્તીય વર્ષ યાની 2020-21 કે દોરાન રૂ 378.73 લાખ કા કુલ પ્રીમિયમ એકત્ર કીયા ઓર રૂ 49.86 લાખ કા કમીશન અર્જિત કીયા।

સાથ હી બેંક ને કોર્પોરેટ એજેન્ટ કે રૂપ મેં સ્વાસ્થ્ય બીમા વ્યવસાય કરને કે લીએ -2-હેલ્થ ઇન્શ્યોરેન્સ કંપની લિમિટેડ (કેયર હેલ્થ ઇન્શ્યોરેન્સ કંપની લિમિટેડ ઓર સ્ટાર હેલ્થ એન્ડ એલાઇડ ઇન્શ્યોરેન્સ કંપની લિમિટેડ) કે સાથ ગઠજોડ કીયા હૈ ઓર ઇસ વીત્તીય વર્ષ યાની 2020-21 કે દોરાન કુલ પ્રીમિયમ રૂ 9.58 લાખ એકત્ર કીયા હૈ ઓર રૂ 1.42 લાખ કા કમીશન અર્જિત કીયા।

20. વીત્તીય સમાવેશન :

- બેંક કા પરિચલન મધ્ય, દક્ષિણ ઓર ઉત્તરી ગુજરાત કે 22 (બાર્ડસ) જિલોં મેં હૈ। અધિકાંશ જિલોં મેં જનજાતીય આબાદી અધિક હૈ। બેંક કે પ્રયાસોં ને ડનકે જીવન સ્તર મે સુધાર ઓર વિકાસ મેં યોગદાન દીયા હૈ। બેંક વીત્તીય સમાવેશન કે મોર્ચે પર બહુત સક્રિય હૈ।
- બેંક ને નિર્ણય લીયા હૈ કી સમી શાખાએં અપ્રેલ 2019 સે પ્રત્યેક માહ કી 19 તારીખ કો ગ્રામ સભા/ગ્રાહક બેઠક આયોજિત કરેંગી। યદિ 19 તારીખ કો અવકાશ હૈ તો અગલે કાર્ય દિવસ પર વિચાર કીયા જાએગા। વીત્ત વર્ષ 2020-21 કે દોરાન હમારી 332 ગ્રામીણ શાખાઓં ને કુલ -5130 - FL શિવિર આયોજિત કીએ હૈં ઓર હમારી 11 FLCC ને - 924 - શિવિર આયોજિત કીએ હૈં।
- જૈસા કી હમારા બેંક એનપીસીઆઈ કે સાથ પંજીકૃત હૈ ઓર પ્રત્યક્ષ લાભ કાર્યક્રમ કે તહત આધાર સંખ્યા આધારિત સબ્સિડી કા ભુગતાન દૈનિક આધાર પર સીબીએસ પ્રણાલી મેં પ્રાપ્ત હોના શુરુ હો ગયા હૈ। બેંક મે કુલ - 1126472 – સક્રિય PMJDY ખાતા હૈ, જિસમેં સે 1070544 કો આધાર સે જોડા ગયા હૈ।
- બેંક એનપીએસ લાઇટ ઓર એપીવાઈ કે લીએ સમુચ્ચકર્તા હૈ ઓર વર્ષ 2020-21 કે દોરાન એનપીએસ લાઇટ કે તહત કુલ 282 ઓર એપીવાઈ કે તહત - 21944 – નાનાં નામાંકન ઓર સંચયી રૂપ સે - 105091 – નામાંકન કીએ ગએ હૈ।

Insurance Co. Ltd., Cholamandalam MS General Insurance Co. Ltd. and Reliance General Insurance Co. Ltd.) for doing Non-Life Insurance Business as a Corporate Agent and collected total premium of ₹ 378.73 lakh and earned commission of ₹ 49.86 lakh during this fiscal i.e. 2020-21.

Bank has also entered into tie-up with -2- Health Insurance Co. Ltd. (Care Health Insurance Co. Ltd. and Star Health & Allied Insurance Co. Ltd.) for doing Health Insurance Business as a Corporate Agent and collected total premium of ₹ 9.58 lakh and earned commission of ₹ 1.42 lakh during this fiscal i.e. 2020-21.

20. Financial Inclusions:

- The Bank is operating in 22 (Twenty Two) districts of Central, South and North Gujarat. Most of the districts have significant tribal population. Efforts of the Bank have contributed to their well-being and development. The bank is aggressive on financial inclusion front.
- Bank has decided that all branches will organize Gram Sabha / Customer meet on 19th of every month from April 2019. If 19th is holiday next working day will be taken into consideration. During FY 2020-21 our 332 Rural Branches have conducted total -5130 - FL Camps and our 11 FLCC have conducted – 924 - Camps.
- As our bank is registered with NPCI and the payment of Aadhaar Number Based subsidies under Direct Benefit Programme have started receiving in CBS system on daily basis. Bank has total - 1126472 - Operative PMJDY account out of which 1070544 seeded with Aadhaar.
- As bank is aggregator for NPS Lite & APY and under NPS Lite total 282 & under APY - 21944 - fresh enrollment during the year 2020-21 and cumulative - 105091 - has been done successfully.

- पीएमजेबीवाई और पीएमएसबीवाई के तहत पंजीकृत हुए आवेदन क्रमशः - 66250 - और - 110623 - हैं। वर्ष के दौरान, पीएमजेबीवाई के तहत - 371 - लाभार्थियों और पीएमएसबीवाई के तहत - 96 - लाभार्थियों के लिए दावे बने थे जिसमें से पीएमजेबीवाई के तहत - 367 - दावों और पीएमएसबीवाई के तहत - 57 - दावों का निपटान किया गया है।
- **व्यापार प्रतिनिधियों के माध्यम से बैंकिंग सेवा केंद्र :**
बैंक ने (1) मेसर्स वक्रंगी फिनसर्व लिमिटेड, (2) मेसर्स एनआईसीटी, (3) मेसर्स एफआईए टेक्नोलॉजीज लिमिटेड, (4) मेसर्स विजन इंडिया, (5) मेसर्स वीके वेंचर प्राइवेट लिमिटेड और (6) मेसर्स गुजरात इन्फोटेक लिमिटेड (7) मेसर्स रोइनेट सॉल्यूशन प्रा. लिमिटेड (8) मेसर्स मैगनॉट कंसल्टेंसी सर्विस प्राइवेट लिमिटेड और (9) मेसर्स यूपी इंडस्ट्रियल कंसल्टेंट्स लिमिटेड के साथ एक कॉर्पोरेट बीसी के रूप में समझौता किया है। उन्होंने बैंक के सभी - 1056 - सब सर्विस एरिया (एसएसए) के लिए उनके अधीन कुल - 1056 - बीसी नियुक्त किए हैं।
बैंक ने बैंकिंग सेवा केंद्र के बैनर लगाकर तथा बैंक मित्रों को बैंक के लोगो के साथ-साथ संबंधित कॉर्पोरेट बीसी वाले जैकेट और टोपी प्रदान करके अपने बैंकिंग सेवा केंद्र की उचित ब्रांडिंग की है।
बैंक ने मेसर्स अत्याती टेक्नोलॉजीज प्रा लिमिटेड, जोकि बीओबी द्वारा अधिकृत विक्रेता है, को - 200 - माइक्रो एटीएम / टैब का ऑर्डर दिया है, जिसमें से हमने - 200 - माइक्रो एटीएम / टैब प्राप्त किया है और उन्हें संबंधित बीसी को उचित प्रशिक्षण प्रदान करके वितरित किया है। हम वित्त वर्ष 2021-22 की पहली छमाही के दौरान - 400 से अधिक - माइक्रो एटीएम / टैब जोड़ने की योजना बना रहे हैं।
- **प्रधानमंत्री जन धन योजना (पीएमजेडीवाई) :**
बैंक ने मार्च 2021 तक पीएमजेडीवाई के तहत - 1408577 - खाते खोले हैं और इनमें से - 958135 - खातों में रुपये डेबिट कार्ड जारी किए हैं।
इसके अलावा बैंक के प्रयास जारी है कि नई शाखाएं खोलकर और बीसी की नियुक्ति करके सभी परिवारों को बीमा और पेंशन योजनाओं के अंतर्गत सभी को रक्षित किया जाए।
- Fresh Applications enrolled under PMJJBY and PMSBY are – 66250 - and – 110623 - respectively. During the year, claims were made for - 371 - beneficiaries under PMJJBY and for - 96 - beneficiaries under PMSBY. Out of which – 367 - claims under PMJJBY & - 57 - claims under PMSBY have been settled.
- **Banking Seva Kendra through Business Correspondents:**
Bank has entered into agreement with (1) M/s Vakrangi Finserve Ltd, (2) M/s NICT (3) M/s.FIA Technologies Ltd., (4) M/s Vision India (5) M/s VK Venture Pvt.Ltd. & (6) M/s Gujarat Infotech Ltd. (7) M/s ROINET Solution Pvt. Ltd. (8) M/s. Magnot Consultancy Service Private Ltd. and (9) M/s. U. P. Industrial Consultants Ltd. as a corporate BC. They have appointed total – 1056 - BCs under them for all – 1056 - Sub service Area (SSA) of the Bank.
Bank has done proper branding of its Banking Seva Kendra by fixing Banners and providing Jacket and Cap to Bank Mitras exhibiting our Bank's logo as well as respective Corporate BC logo.
Bank has ordered - 200- Micro ATMs / Tab to M/s Atyati Technologies Pvt. Ltd. an authorized vendor by BoB, out of which we have received -200- Micro ATMs / Tab and delivered to concern BCs by providing them proper training. We are planning to add more than – 400 – Micro ATMs / Tab during first half of FY 2021-22.
- **Prime Minister Jan Dhan Yojna (PMJDY):**
Bank has opened - 1408577 - accounts under PMJDY and – 958135 - Rupay Debit Card has been issued under these accounts till March 2021. Further Bank's efforts continue to cover all households by providing them under insurance and pension schemes by opening new branches and appointing BCs.

21. वित्तीय सारक्षता एवं ऋण परामर्श केंद्र (एफएलसीसी) की स्थापना :

भारतीय रिजर्व बैंक के दिशानिर्देशों के अनुसार, बैंक ने ग्यारह एफएलसीसी खोले हैं जो निम्नानुसार हैं:

FLCC Center		FLCC Location / District	
लूणावाड़ा	Lunawada	पंचमहाल	Panchmahal
जालोद	Zalod	दाहोद	Dahod
सोनग	Songadh	तापी	Tapi
वांसदा	Vansda	नवसारी	Navsari
धरमपुर	Dharampur	वलसाड	Valsad
छोटाउदेपुर	Chhotaudepur	छोटाउदेपुर	Chhotaudepur
राधनपुर	Radhanpur	पाटन	Patan
बहुचराजी	Bahuchraji	मेहसाना	Mehsana
दांता	Danta	पाटन	Patan
इडर	Idar	हिम्मतनगर	Himatnagar
भचारु	Bhachau	कच्छ	Kutchh

इनमें से -11- FLCC को नाबार्ड द्वारा प्रायोजित किया गया है और - 06 FLCC की स्थापना के लिए वित्तीय समावेशन निधि (FIF) के तहत ₹ 25.00 लाख के अनुदान का उपयोग किया गया है जोकि नाबार्ड द्वारा स्वीकृत और प्रदान किया गया है।

22. आधार नामांकन केंद्र :

14 जुलाई 2017 के राजपत्र अधिसूचना संख्या 284 के माध्यम से यह सलाह दी गई थी कि ऐसे ग्राहक, जिनका आधार नामांकन अथवा अद्यतन अभी बाकी है, उन ग्राहकों के लिए बैंक परिसर में आधार नामांकन केंद्र लगाए जाएं। प्रत्येक 10 शाखाओं में से न्यूनतम 1 शाखा में आधार नामांकन खोलने के मानदंड के अनुसार हमने 58 आधार नामांकन केंद्र खोल दिये हैं।

23. निरीक्षण और लेखा परीक्षा :

- वित्तीय वर्ष 2020-21 के दौरान सभी 489 शाखाओं की आंतरिक लेखा परीक्षा, जो आंतरिक लेखा परीक्षा के लिए देय

21. Establishment FLCC:

As per Reserve Bank of India guidelines, Bank has opened Eleven FLCCs which are as under:

Out of these -11- FLCCs have been sponsored by NABARD and utilized Grant of ₹ 25.00 lakh under Financial Inclusion Funder (FIF) for setting up of - 06 - FLCC have been sanctioned and provided by NABARD.

22. Aadhar Enrolment Centres :

Vide Gazette notification no. 284 dated 14th July 2017, it was advised to set up Aadhaar enrollment and update facility in bank's premise for customers who are not enrolled for Aadhaar or customers who require updation. As per the criteria of minimum 1 out of every 10 branches we have started 58 Aadhaar enrolment centres in our branches.

23. Inspection and Audit :

- Internal Audit of all 489 branches, which were due for Internal Audit during the financial year 2020-21,

थी, बैंक के आंतरिक लेखा परीक्षा विभाग द्वारा की गई है और अनियमितताओं के सुधार को सुनिश्चित करने के लिए उचित कार्रवाई की गई है।

- बैंक में लेखा परीक्षा अनुपालन की स्थिति की नियमित रूप से निगरानी करने के लिए, प्रधान कार्यालय स्तर पर एक उप-लेखापरीक्षा समिति का गठन किया गया है, जिसकी अध्यक्षता महाप्रबंधक द्वारा की जाती है और इसमें सभी सीएमसीओ और प्रधान कार्यालय आंतरिक लेखा परीक्षा विभाग के अधिकारी शामिल होते हैं। लेखापरीक्षा अनुपालन की स्थिति की निगरानी और चर्चा करने के लिए समिति हर महीने बुलाती है। बोर्ड की लेखा परीक्षा समिति निरीक्षण और लेखा परीक्षा कार्य के निष्पादन की समीक्षा करती है और इसे बोर्ड को सूचना के लिए रखा जाता है।
- बैंक में अन्य प्रकार के ऑडिट सिस्टम है - सैप ऑडिट, रेवेन्यू ऑडिट, प्रिवेंटिव विजिलेंस ऑडिट, क्रेडिट ऑडिट, स्टॉक ऑडिट आदि।
- निम्नलिखित लेखा परीक्षकों (सांविधिक केंद्रीय लेखा परीक्षक और शाखा लेखा परीक्षकों) को नाबार्ड के दिशानिर्देशों के अनुसार नियुक्त किया गया था। वर्ष 2020-21 का लेखा परीक्षण सांविधिक केंद्रीय लेखा परीक्षक, के सी मेहता एंड कंपनी, वडोदरा द्वारा किया गया था।

क्रमांक शाखा लेखा परीक्षक

शाखाओं की संख्या

क्रमांक	शाखा लेखा परीक्षक	शाखाओं की संख्या
१.	के सी मेहता एंड कंपनी, वडोदरा	39
२.	ए डी रुपरेल एंड कंपनी, अहमदाबाद	14
३.	अशोक छाजेड एंड एसोसिएट्स, अहमदाबाद	15
४.	अश्विन के याज्ञनिक एंड कंपनी, मेहसाणा	12
५.	जी एम सी ए एंड कंपनी, अहमदाबाद	12
६.	गोयल विनोद एंड कंपनी, सूरत	14
७.	जे टी शाह एंड कंपनी, अहमदाबाद	15
८.	के एम स्वादिया एंड कंपनी, वडोदरा	13
९.	कांतिलाल पटेल एंड कंपनी, अहमदाबाद	13
१०.	एम एम एस एंड एसोसिएट्स, सूरत	13
११.	महेंद्र जैन एंड एसोसिएट्स, सूरत	13

has been carried out by the Internal Audit Department of the Bank and appropriate actions have been taken to ensure rectification of irregularities.

- With a view to regularly monitor status of Audit Compliance in the Bank, a Sub-Audit Committee has been constituted at Head Office level, which is presided over by General Manager and consists of all CMCOs and officials of Head Office Internal Audit Dept. The Committee convenes every month to monitor and discuss on status of audit compliance. The Audit Committee of the Board reviews the performance of Inspection & Audit function and the same is put to the Board for information.
- Other types of audits carried out in the Bank are Snap Audit, Revenue Audit, Preventive Vigilance Audit, Credit Audit, Stock Audit etc.
- The following Auditors (Statutory Central Auditor and Branch Auditors) were appointed as per NABARD guidelines. The books of accounts of the bank for the year 2020-21 were audited by Statutory Central Auditor K C Mehta & Co., Vadodara.

Sn.	Branch Auditor	No. of Branches
1	K C Mehta & Co., Vadodara	39
2	AD Ruparel & Co., Ahmedabad	14
3	Ashok Chhajer & Associates, Ahmedabad	15
4	Ashvin K Yagnik & Co. , Mehsana	12
5	G M CA & Co., Ahmedabad	12
6	Goyal Vinod & Co., Surat	14
7	J T Shah & Co., Ahmedabad	15
8	K M Swadia & Co., Vadodara	13
9	Kantilal Patel & Co., Ahmedabad	13
10	M M S & Associates, Surat	13
11	Mahendra Jain & Associates, Surat	13

૧૨. મેહતા સેથ એન્ડ એસોસિએટ્સ, ગાંધીનગર	15
૧૩. એન. કુંભટ એન્ડ કંપની, સુરત	13
૧૪. નાહટા જૈન એન્ડ એસોસિએટ્સ, અહમદાબાદ	13
૧૫. પી કે અજમેરા એન્ડ કંપની, અહમદાબાદ	14
૧૬. પી કે એમ જી એન્ડ કંપની, સુરત	15
૧૭. પરીખ મેહતા એન્ડ એસોસિએટ્સ, વડોદરા	13
૧૮. આર ચૌધરી એન્ડ એસોસિએટ્સ, અહમદાબાદ	15
૧૯. એસ કે કાબરા એન્ડ કંપની, સુરત	13
૨૦. સિંઘવી ઓર મેહતા, અહમદાબાદ	13
૨૧. સોની જાનવાર એન્ડ કંપની, સુરત	12

સાંવિધિક કેન્દ્રીય લેખા પરીક્ષક, કે સી મેહતા એન્ડ કંપની, વડોદરા ને શાખા લેખા પરીક્ષકોં કે સાથ બેંક કી -309- શાખાઓં, -8- ક્ષેત્રીય કાર્યાલયોં ઓર બેંક કે પ્રધાન કાર્યાલય કે ખાતોં કી પુસ્તકોં કી લેખા પરીક્ષા કી હૈ।

24. પ્રબંધન લેખા પરીક્ષા :

પ્રાયોજક બેંક યાની બેંક ઑફ બડોદા કે મૌજૂદા દિશાનિર્દેશોં કે અનુસાર, બડોદા ગુજરાત ગ્રામીણ બેંક કા પ્રબંધકીય લેખા પરીક્ષા પ્રાયોજક બેંક દ્વારા હર ત્રીન સાલ મેં ક્રિયા જાતા હૈ। પિછલી પ્રબંધન લેખા પરીક્ષા, પ્રાયોજક બેંક કે ક્ષેત્રીય આંતરિક લેખા પરીક્ષા પ્રભાગ, મુંબઈ કી ટીમ દ્વારા 05.02.2018 સે 23.02.2018 તક ક્રિયા ગયા થા। કાર્યકારી સારાંશ મેં ઉલ્લિખિત અવલોકનોં પર કી ગઈ કાર્વાઈ/અનુપાલન રિપોર્ટ 28.09.2018 કો પ્રાયોજક બેંક કો પ્રસ્તુત કર દી ગઈ હૈ। ઇસે બોર્ડ કે સમક્ષ સૂચના હેતુ દિનાંક 12.09.2018 કી બોર્ડ બેઠક મે રખા ગયા થા। હાલાંકિ, બડોદા ગુજરાત ગ્રામીણ બેંક વાર્ષિક અંતરાલ પર અપને ક્ષેત્રીય કાર્યાલયોં કી આંતરિક લેખા પરીક્ષા કરતા હૈ। વિત્તીય વર્ષ 2019-20 કે લિએ અંતિમ આંતરિક ઑડિટ ક્રિયા ગયા હૈ ઓર ક્ષેત્રીય કાર્યાલયોં દ્વારા પ્રસ્તુત કી ગઈ કાર્વાઈ રિપોર્ટ (ઈટીઆર) કી જાંચ કે બાદ દિશાનિર્દેશોં કે અનુસાર ઑડિટ રિપોર્ટ કો બંદ કર દિયા ગયા હૈ।

25. નાબાર્ડ નિરીક્ષણ :

બેંકિંગ વિનિયમન અધિનિયમ-1949 કી ધારા 35 (ઈ) કે તહત 31.03.2020 કો વિત્તીય સ્થિતિ કે સંદર્ભ મેં નાબાર્ડ દ્વારા વૈધાનિક નિરીક્ષણ ક્રિયા ગયા હૈ। નિરીક્ષણ રિપોર્ટ 15.09.2020 કો

12. Mehta sheth & Associates, Gandhinagar	15
13. N. Kumbhat & Co., Surat	13
14. Nahta Jain & Associates, Ahmedabad	13
15. P K Ajmera & Co., Ahmedabad	14
16. P K M G & Company, Surat	15
17. Parikh Mehta & Associates, Vadodara	13
18. R Choudhary & Associates, Ahmedabad	15
19. S K Kabra and Company, Surat	13
20. Singhvi & Mehta, Ahmedabad	13
21. Soni Jhanwar & Co., Surat	12

Statutory Central Auditor K C Mehta & Co, Vadodara alongwith Branch Auditors have audited books of Accounts of -309- branches, -8- Regional Offices and Head office of the Bank.

24. Management Audit :

As per the extant guidelines of the Sponsor Bank i.e. Bank of Baroda, Management Audit of Baroda Gujarat Gramin Bank is carried out by the Sponsor Bank every three years. Last Management Audit was carried out from 05.02.2018 to 23.02.2018 by the team of Zonal Internal Audit Division, Mumbai of the Sponsor Bank. Action Taken/ Compliance Report on observations mentioned in the Executive Summary has been submitted to the Sponsor Bank on 28.09.2018. The same was put to the Board for information in the Board Meeting dated 12.09.2018. However, Baroda Gujarat Gramin Bank carries-out Internal Audit of its Regional Offices on annual intervals. Last Internal Audit has been carried-out for the FY 2019-20 and the audit reports have been closed as per guidelines after scrutinizing the Action Taken Report (ATR) submitted by the Regional Offices.

25. NABARD Inspection:

Statutory Inspection U/s 35(A) of Banking Regulation Act-1949 has been carried out by NABARD with reference to financial position as on 31.03.2020. The Inspection Report was received on 15.09.2020.

प्राप्त हुई थी। रिपोर्ट के संलग्न-VI में उल्लिखित टिप्पणियों/कमियों पर की गई कार्रवाई रिपोर्ट की अग्रिम प्रति 10.11.2020 को नाबार्ड को प्रस्तुत की गई है और बोर्ड द्वारा अनुमोदित कार्रवाई रिपोर्ट 22.12.2020 को नाबार्ड को प्रस्तुत की गई है।

26. समवर्ती लेखा परीक्षा प्रणाली का कार्यान्वयन :

नाबार्ड के दिशानिर्देशों के अनुसार, बैंक ने समवर्ती लेखा परीक्षा नीति बनाई है और वित्तीय वर्ष 2013-14 से बैंक में समवर्ती लेखा परीक्षा प्रणाली लागू की है। बैंक ने वित्तीय वर्ष 2020-21 के दौरान समवर्ती लेखा परीक्षा के तहत -122- शाखाओं की पहचान की थी।

27. लगाए गए अर्थदंड का प्रकटीकरण :

बैंक ने वैधानिक आवश्यकताओं/मानदंडों का पूरी तरह से अनुपालन किया है और वित्तीय वर्ष 2020-21 के दौरान किसी भी नियामक द्वारा कोई जुर्माना नहीं लगाया गया है।

28. सतर्कता मामले (धोखाधड़ी के मामले) :

सभी श्रेणियों के कर्मचारियों का विभिन्न निवारक उपायों के साथ संवेदीकरण करने के साथ ही बैंक का सतर्कता तंत्र बैंक के अंदर कम्प्यूटरीकृत वातावरण में पारंपरिक और उभरते जोखिम वाले क्षेत्रों में प्रभावी रूप से अपनी सक्रिय भूमिका निभा रहा है। वित्तीय वर्ष 2020-21 के दौरान 12.24 लाख रुपये की धोखाधड़ी का 01 मामला दर्ज किया गया है।

३१-०३-२०२१ की स्थिति के अनुसार, कुल ३३७३.९१ लाख रुपये के ४० धोखाधड़ी के बकाया मामले हैं, जिनमें से ९८८.२२ लाख की वसूली हो चुकी है। बैंक ने ₹ 1385.69 लाख की बकाया राशि के विरुद्ध ₹ 1387.85 लाख का प्रावधान किया है।

29. हाउस कीपिंग :

बैंक ऑफ बड़ौदा और अन्य बैंकों के साथ खातों का संतुलन और चालू और ओडी खातों का मिलान 31.03.2021 के अंत में सराहनीय स्थिति में था।

30. अंतर शाखा लेनदेन :

प्रधान कार्यालय स्तर पर अंतर शाखा लेनदेन के समाधान की निगरानी की जा रही है।

Advance copy of Action Taken / Compliance Report on observations/deficiencies mentioned in the Appendix-VI of the report has been submitted to NABARD on 10.11.2020 and Action Taken / Compliance Report approved by the Board has been submitted to NABARD on 22.12.2020.

26. Implementation of Concurrent Audit System :

In accordance with NABARD guidelines, the Bank has formed Concurrent Audit Policy and has implemented Concurrent Audit System in the Bank from financial year 2013-14. The Bank had identified -122- branches under Concurrent Audit during the financial year 2020-21.

27. Disclosure of Penalties imposed :

The Bank has fully complied with statutory requirements / norms and no penalty is imposed by any Regulator during the financial year 2020-21.

28. Vigilance Matters (Fraud Cases) :

Vigilance machinery in the Bank is effectively performing its proactive role in traditional and emerging risk prone areas in computerized environment, in addition to sensitizing all categories of staff members with various preventive measures.

01 case of Fraud amounting to Rs.12.24 lacs has been reported during the Financial Year 2020-21.

As on 31-03-2021, outstanding Fraud Cases are 40 with total amount involved ₹ 2373.91 Lakh, out of which, ₹988.22 Lakh have been recovered. Bank has made provision of ₹ 1387.85 Lakh against the outstanding balance of ₹ 1385.69 Lakh.

29. House Keeping :

The balancing of books and reconciliation of current & OD accounts with Bank of Baroda and other banks were in commendable position at the end of 31.03.2021.

30. Inter Branch Transactions :

Reconciliation of the inter branch transactions is being monitored at Head Office level.

31. મૂલ્ય અંતરણ પ્રક્રિયા :

અવધિ કે લિફ શાખાઓ/કાર્યાલયો કો ઉધાર દી ગઈ નિધિ પર બ્યાજ દર 7.75% ઓર શાખાઓ/કાર્યાલયો સે ઉધાર લી ગઈ નિધિ પર 7.50% પ્રતિ વર્ષ કી દર સે બ્યાજ કા ભુગતાન।

32. બૈલેન્સ શીટ કે લિફ પ્રકટીકરણ :

અંતર બેંક ભાગીદારી :

બેંક ને વિત્તીય વર્ષ 2020-21 મેં અંતર બેંક ભાગીદારી (આઈબીપીસી) વ્યવસ્થા મેં પ્રવેશ નહીં કિયા હૈ।

પ્રાથમિકતા ક્ષેત્ર ઋણ પ્રમાણપત્ર :

બેંક ને પીઁસઁલસી યોજના કે તહત ભારતીય રિઝર્વ બેંક કે સીવીઁસ પોર્ટલ (ઈ-કુબેર) કે માધ્યમ સે રૂ 1200.00 કરોડ કા ઁસઁફ/ઁમઁફ, રૂ 1000.00 કરોડ કા કૃષિ ઓર રૂ 1600.00 કરોડ કા પીઁસઁલ જનરલ ખરીદા ઓર કારોબાર કિયા। પીઁસઁલસી ટ્રેડિંગ કે તહત બેંક ને બિક્રી/ખરીદ કે બાદ 30.50 કરોડ કા લાભ અર્જિત કિયા।

હાલંકિ, PSLC કે તહત વ્યાપાર કરને કે બાદ, બેંક ને વર્ષ 2020-21 કે લિફ પ્રત્યેક તિમાહી મેં 75% પ્રાથમિકતા ક્ષેત્ર, 18% કૃષિ ઓર 8% SF/MF કી અનિવાર્ય આવશ્યકતા હાસિલ કર લી હૈ।

33. બોર્ડ કી બૈઠક :

વિત્તીય વર્ષ 2020-21 કે દૌરાન, સાત બોર્ડ બૈઠકેં આયોજિત કી ગઈ, જિનમેં બેંક કે પ્રદર્શન / પ્રગતિ પર ચર્ચા કી ગઈ ઓર કઈ અન્ય નીતિગત મામલોં કી સમીક્ષા કી ગઈ।

34. માનવ સંશાધન :

31.03.2021 કો બેંક કે શ્રેણીવાર કર્મચારીયોં કી સ્થિતિ કા વિવરણ નિમ્નાનુસાર હૈ :

31. Transfer Price Mechanism :

Rate of interest on fund lent to branches / offices @ 7.75% for the period and paid interest on fund borrowed from branches / offices @ 7.50% p.a.

32. Disclosures for Balance Sheet:

Inter Bank Participation:

Bank has not entered in to Inter Bank Participation (IBPC) arrangement in the Financial Year 2020-21.

Priority Sector Lending Certificate:

Bank has Sold SF/MF of ₹ 1200.00 Crore, Agriculture of ₹ 1000.00 crore and purchased PSL General of ₹ 1600.00 Crore under PSLC Scheme and traded through CBS Portal (e-kuber) of Reserve Bank of India. Bank earned 30.50 Crore Profit after Sell/Purchase under PSLC trading.

However, after trading under PSLC, Bank has achieved mandatory requirement of 75% Priority Sector, 18% Agriculture and 8% SF/MF on each quarter for the year 2020-21.

33. Board Meeting:

During the Financial Year 2020-21, seven Board Meetings were held, wherein Bank's performance/ progress were discussed and reviewed alongwith number of other policy matters.

34. Human Resources:

The details of category wise staff position of the bank as on 31.03.2021 is as under :

ક્ર.સં. Sr. No.	કર્મચારીયોં કી શ્રેણી Category of Staff	કર્મચારીયોં કી સંખ્યા No. of Staff	જિસમેં સે of which		
			અ.જાતિ SC	અ.જનજાતિ ST	અ.પિ.વ. OBC
1	અધિકારીયોં Officers	904	150	79	192
2	કાર્યાલય સહાયક (બહુ-ઉદ્દેશીય) Office Assistant (Multipurpose)	624	77	112	169
3	કાર્યાલય પરિચારક (બહુ-ઉદ્દેશીય) Office Attendant (Multipurpose)	254	42	71	48
	કુલ Total	1782	269	262	409

भर्ती :

बैंक ने वर्ष के दौरान -130- अधिकारी और -57- कार्यालय सहायक की भर्ती की हैं।

आईबीपीएस की संयुक्त लिखित परीक्षा - आरआरबी-IX :

बैंक ने आरआरबी में अधिकारियों और कार्यालय सहायकों की भर्ती के लिए विभिन्न केंद्रों जैसे अहमदाबाद, आनंद, गांधीनगर, मेहसाणा, वडोदरा और सूरत आदि पर आईबीपीएस की संयुक्त भर्ती प्रक्रिया (सीआरपी)-आरआरबी-IX के सुचारु संचालन के लिए समन्वय किया।

वर्ष के दौरान बैंक ने गुजरात राज्य के लिए नोडल आरआरबी के रूप में सीआरपी-आरआरबी-IX के तहत अधिकारी स्केल-I, II और III का साक्षात्कार भी आयोजित किया है।

पदोन्नति :

वर्ष के दौरान बैंक ने निम्नानुसार पदोन्नति अभ्यास शुरू किया है:

अधिकारी एमएमजी/एस-III से एसएमजी/एस-IV :

03 अधिकारी को 22/02/2021 से पदोन्नत किया गया।

अधिकारी एमएमजी/एस-II से एसएमजी/एस-III :

06 अधिकारी को 30/03/2021 से पदोन्नत किया गया।

अधिकारी JMG/S-I से MMG/S-II :

30 अधिकारियों को 30/03/2021 से पदोन्नत किया गया।

कार्यालय सहायक से अधिकारी जेएमजी/एस-I :

20 कार्यालय सहायकों को 30/03/21 से पदोन्नत किया गया।

ऑफिस अटेंडेंट से ऑफिस असिस्टेंट :

11 ऑफिस अटेंडेंट को 30/03/21 से पदोन्नत किया गया।

35. पेंशन कार्यान्वयन :

31/03/2021 को बीमांकक की बीमांकिक मूल्यांकन रिपोर्ट के अनुसार पेंशन देयता ₹477.19 करोड़ है, जिसके विरुद्ध बैंक द्वारा योगदान किए गए भविष्य निधि के लिए ईपीएफओ से ₹26.09 करोड़ की राशि प्राप्य है। इस प्रकार, पेंशन देयता ईपीएफओ से प्राप्त होने वाली कुल राशि का ₹451.10 करोड़ है।

नाबार्ड ने परिपत्र संख्या NB.Dos.Pol.HO/2533/J-1/2019-20 दिनांक 12 दिसंबर 2019, के माध्यम से क्षेत्रीय ग्रामीण बैंकों को 31 मार्च 2019 को समाप्त वित्तीय वर्ष से शुरू होने वाले

Recruitment :

The Bank has added -130- Officers and -57- Office Assistants during the year.

CRP-RRB-IX of IBPS:

The Bank co-ordinated for smooth conduct of Common Recruitment Process (CRP)-RRBs-IX of IBPS at various centres viz. Ahmedabad, Anand, Gandhinagar, Mehsana, Vadodara and Surat etc. during the year for recruitment of Officers and Office Assistants in RRBs.

Bank has also conducted interview of Officer Scale-I, II & III under CRP-RRB-IX as Nodal RRB for Gujarat State.

Promotion :

During the year the bank has initiated promotion exercise as under:

Officer MMG/S-III to SMG/S-IV :

03 Officer promoted w.e.f. 22/02/2021

Officer MMG/S-II to MMG/S-III :

06 Officer promoted w.e.f. 30/03/2021

Officer JMG/S-I to MMG/S-II :

30 Officers promoted w.e.f. 30/03/2021

Office Assistant to Officer JMG/S-I :

20 Office Assistants promoted w.e.f. 30/03/21.

Office Attendant to Office Assistant :

11 Office Attendants promoted w.e.f. 30/03/21.

35. Pension Implementation:

The pension liability is ₹477.19 crore as per actuarial valuation report of actuary as at 31/03/2021 against which an amount of ₹26.09 crore is receivable from EPFO towards provident fund contributed by the bank. Thus, the pension liability is of ₹451.10 crore net of amount receivable from EPFO.

NABARD vide circular No. NB.Dos.Pol.HO/2533/J-1/2019-20 dated 12 December 2019 permitted RRBs to amortize pension liability over a period of five years,

पांच वर्षों की अवधि में पेंशन देयता को परिशोधित करने की अनुमति दी, जोकि संबंधित वर्ष के 31 मार्च को निर्धारित पेंशन देयता का न्यूनतम 20 प्रतिशत होना चाहिए। पेंशन के लिए बीमांकिक मूल्यांकन ₹ 477.19 करोड़ आता है जिसमें से बैंक पहले ही 3 वित्तीय वर्षों में 72.01% प्रदान कर चुका है।

36. क्षमता निर्माण :

आवश्यकतानुसार अपने कर्मचारियों की प्रशिक्षण आवश्यकता के प्रति बैंक सक्रिय रहा। वर्ष के दौरान, बैंक द्वारा -103- अधिकारियों और -01- कार्यालय सहायक को विभिन्न प्रशिक्षण संस्थानों जैसे बर्ड लखनऊ और मैंगलोर, सीएबी, आरबीआई, पुणे, एनपीसीआई, मुंबई, आदि द्वारा संचालित विभिन्न क्षेत्रों में प्रशिक्षण प्रदान किया गया है।

उपरोक्त के अलावा, बैंक ने विभिन्न पदोन्नति अभ्यासों के लिए अनुसूचित जाति / अनुसूचित जनजाति के उम्मीदवारों को पदोन्नति- पूर्व प्रशिक्षण प्रदान करने के लिए भी कार्यक्रम आयोजित किए हैं, जिसमें -35-प्रतिभागियों ने पदोन्नति पूर्व प्रशिक्षण कार्यक्रम में भाग लिया था।

37. औद्योगिक संबंध :

बैंक के प्रबंधन और कर्मचारियों के बीच औद्योगिक संबंध सौहार्दपूर्ण रहे।

38. आरटीआई अधिनियम :

वर्ष के दौरान सूचना का अधिकार अधिनियम, 2005 के तहत प्राप्त सभी आवेदनों को निर्धारित समय सीमा के भीतर संज्ञान में लेकर निस्तारित कर दिया गया है।

39. शिकायत निवारण :

वर्ष के प्रारंभ में लंबित शिकायतों की संख्या 1 (एक) थी। वर्ष के दौरान, हमें विभिन्न ग्राहकों से 269 शिकायतें प्राप्त हुईं और वर्ष के दौरान 266 शिकायतों का निवारण किया गया। वर्ष के अंत में लंबित शिकायतों की संख्या 3 थी।

बैंकिंग लोकपाल के माध्यम से प्राप्त शिकायतों पर ध्यान दिया जाता है और ग्राहकों की संतुष्टि के लिए तुरंत समाधान किया जाता है और बैंकिंग लोकपाल ने वर्ष 2020-21 के दौरान बैंक के खिलाफ कोई दंड नहीं लगाया है।

beginning with the financial year ending 31 March 2019, subject to minimum of 20 percent of the pension liability assessed on March 31 of year concerned. The actuarial valuation comes to ₹ 477.19 crore of which bank has already provided 72.01% in 3 financial years.

36. Capacity Building:

Bank remained active for training need of its employees looking to the requirement. During the year, bank -103- Officers and -01- Office Assistant have been imparted training in various areas conducted by different training institutes like BIRD Lucknow & Mangalore, CAB, RBI, Pune, NPCI, Mumbai, etc.

Apart from the above, the Bank has also conducted programmes for imparting pre-promotion training to SC/ST candidates for various promotion exercises wherein -35- participants attended the pre-promotion training programme.

37. Industrial Relation:

The industrial relations between the Management and staff of the Bank remained cordial.

38. RTI Act:

During the year all the application received under Right to Information Act, 2005 have been attended within the prescribed time limit and disposed-off.

39. Grievance Redressal:

Number of Complaints pending at the beginning of the year was 1 (One). During the year, we received 269 complaints from various customers and 266 complaints have been redressed during the year. No. of complaints pending at the end of the year were 3.

Complaints received through Banking Ombudsman are attended and resolved promptly to the satisfaction of the customers and Banking Ombudsman has not passed any award against the Bank during the year 2020-21.

40. बीसीएसबीआई :

बैंक बीसीएसबीआई का सदस्य है और “ग्राहकों के लिए बैंक की प्रतिबद्धता और सूक्ष्म और लघु उद्यमों के लिए बैंक की प्रतिबद्धता” संहिता का पालन करता है।

41. आयकर के लिए प्रावधान :

बैंक ने वित्तीय वर्ष 2020-21 के लिए आयकर का प्रावधान नहीं किया है क्योंकि सांविधिक केंद्रीय लेखा परीक्षक द्वारा की गई गणना के अनुसार शुद्ध आय कर देयता के अंतर्गत नहीं आती है।

42. सूचना प्रौद्योगिकी :

अपने आंतरिक हितधारकों के लिए लागत प्रभावी उत्तोलन प्रौद्योगिकी का उपयोग करते उद्देश्यशील, विश्वसनीय और सुरक्षित अवसंरचना विकसित करना अपने व्यावसायिक उद्देश्यों को समय पर प्राप्त करने के लिए आवश्यक है और जिससे ग्राहकों को उनकी अपेक्षाओं से ऊपर की सेवा प्रदान कर सके।

तदनुसार बैंक, शाखाओं के कार्यभार को कम करने के लिए सही तकनीक का उपयोग करता है, इस प्रकार शाखाओं के पास ग्राहकों की सेवा करने के लिए अधिक समय होता है। बैंक ने 2011 से सीबीएस लागू किया था और कुशल व्यवसाय संचालन और विकास की सुविधा के लिए ई-बैंकिंग, मोबाइल बैंकिंग, आईएमपीएस, यूपीआई, एईपीएस, एनएसीएच, सीकेवाईसी, एनईएफटी / आरटीजीएस आदि जैसे विभिन्न डिजिटल उत्पादों को लागू किया है।

बैंक ने महाप्रबंधक की अध्यक्षता में आईटी संचालन समिति का गठन किया है। समिति विभिन्न आईटी परियोजनाओं की प्राथमिकता तय कर, रणनीति बनाकर उसकी निगरानी करती है। बोर्ड स्तर पर, आईटी उप-समिति का गठन किया गया है जो समग्र आईटी अवसंरचना और साइबर सुरक्षा ढांचे की निगरानी करती है।

40. BCSBI:

Bank is member of BCSBI and follows the code of Bank's Commitment to customers and Code of Banks Commitment to Micro and Small Enterprises.

41. Provision for Income Tax:

Bank has not made provision for Income Tax for the fiscal 2020-21 as the Net Income does not fall under tax liability as per calculations done by Statutory Central Auditor.

42. Information Technology:

Use of cost-effective leveraging technology to develop Innovative, Reliable and Secure Infrastructure for internal stakeholders is essential to achieve its business objectives timely and thereby serving customers above its expectations.

Accordingly, Bank use right technology to reduce the workload of branches, thus branches have more time to serve customers. Bank had implemented CBS since 2011 and have implemented various Digital Products like E-banking, Mobile Banking, IMPS, UPI, AEPS, NACH, CKYC, NEFT/RTGS etc. to facilitate efficient business operations and growth.

Bank has formed the IT Steering Committee headed by General Manager. The committee prioritize, Strategize and monitor various IT Projects. AT Board level, IT Sub-Committee is formed to supervise Overall IT Infrastructure and Cyber Security framework.

मॉड्यूल (सीबीएस) Modules (CBS related)			
सीबीएस प्लेटफॉर्म के अंतर्गत सभी शाखाएँ All branches under CBS platform.		पीएफएमएस पर ओनबोर्डिंग	Onboarding on PFMS
		रुपे डेबिट कार्ड	RuPay Debit CardB
आईएमपीएस सुविधा	IMPS facility	बीजीजीबी किसान रुपे कार्ड	BGGB Kisan RuPay Card
एनईएफटी - आरटीजीएस सुविधाएँ	NEFT-RTGS Facilities.	सीटीएस-2010	CTS-2010
डीबीटी के लिए एपीबी / एसीएच / एनएसीएच प्लेटफोर्म APB/ACH/NACH platform for DBT.		आईपीएस (On us-Off Us)	AEPS (On us-Off Us)
		भीम आधार (जारीकर्ता)	Aadhar BHIM (Issuer)
इंटरनेट बैंकिंग	Internet Banking	व्यक्तिगत चेक बुक जारी करना	Issuance of Personalised cheque Book
मोबाइल बैंकिंग सुविधा	Mobile Banking Facility		
युपीआई सुविधा	UPI facility	ग्राहकों को एसएमएस अलर्ट की सुविधा	
ई-कोमर्स सुविधा	E-commerce Facility	SMS alerts facility to customers	
FASSET मॉड्यूल-फर्नीचर तथा फिक्सचर के रेकोर्ड का मॉैनेंस		बैलेंस जानकारी के लिए मिस कॉल की सुविधा	
FASSET module-Maintenance of Furniture-Fixture records		Miss Called facility for balance Inquiry	
		ऑनलाइन पैन सत्यापन	Online PAN verification

ગો-ગ્રીન પહલ ઓર પ્રૌદ્યોગિકી કા લાભ ડઠાકર વિભિન્ન પ્રક્રિયાઓં કો આસાન બનાતે હુઈ / પરિવર્તન કે તહત, નિમ્નલિખિત મૉડ્યૂલ ઇન-હાઉસ વિકસિત કિઈ ગઈ હૈં ઓર પરિભાષિત ડપયોગકર્તાઓં કે લિઈ હમારે ઇન્ટ્રાનેટ મૈં તૈનાત કિઈ ગઈ હૈં.

Under Go-Green Initiative and easing / transformation of various processes by leveraging technology, following Modules are developed In-House and deployed in our INTRANET for defined USERS:

Modules on Intranet			
ઑનલાઇન શાખા આંતરિક નિરીક્ષણ (RBIA) Online Branch Internal Inspection (RBIA)		આઈટી વિક્રેતા ઓર પરિસંપત્તિ પ્રબંધન IT Vendor and Asset Management	
રાજસ્વ લેખા પરીક્ષા	Revenue Audit	પૉઝિટિવ પે સિસ્ટમ	Positive Pay System
દૈનિક ડેશબોર્ડ ડેટા	Daily Dashboard Data	નિવેશ મૉડ્યૂલ	Investment module
સ્નેપ ઑડિટ	Snap Audit	કેસીસી બ્યાજ અનુદાન GOI	KCC Interest Subvention GOI
શિકાયત મૉડ્યૂલ	Complaint module	કેસીસી બ્યાજ અનુદાન GOI	KCC Interest Subvention GOG
કેસીસી ઋણ પ્રક્રિયા	KCC Loan process	એનઆરએલએમ બ્યાજ અનુદાન	NRLM Interest Subvention
ઈપીએસ મિલાન	AEPS Reconciliation	સીકેવાઈસી મૉડ્યૂલ	CKYC module
બેંક ખાતા મિલાન	Bank A/c Reconciliation	વન ટાઈમ સેટલમેંટ (OTS)	One Time Settlement (OTS)
એટીએમ મિલાન	ATM Reconciliation	ડધારકર્તાઓં કો નોટિસ કી યૂટિલિટી	
શાખા કા ડૌરા	Branch Visit	Utility of Notice to Borrowers	
		ફૉર્મ 16ઈ ડાઉનલોડ	Download Form 16A

एडीसी लेनदेन : (2020-21)

- एटीएम के द्वारा लेनदेन: ₹470 करोड़
- आईएमपीएस आवक लेनदेन: ₹381 करोड़
- IMPS जावक लेनदेन: ₹289 करोड़
- UPI जावक लेनदेन: ₹201 करोड़
- UPI आवक लेनदेन: ₹264 करोड़
- वर्ष के दौरान जारी रुपये डेबिट कार्ड: 239128
- वर्ष के दौरान जारी रुपये किसान कार्ड: 15800

ADC Transactions: (2020-21)

- ATM transactions: ₹ 470 Crore
- IMPS Inward Transactions: ₹381 Crores
- IMPS Outward Transactions: ₹289 Crores
- UPI Outward Transactions: ₹201 Crores
- UPI Inward Transactions: ₹264 Crores
- Issued RuPay Debit Cards during year: 239128
- Issued RuPay Kisan Cards during year: 15800

43. पुरस्कार और मान्यताएँ :

43. Awards and Recognition :

क्रमांक SN	पुरस्कार का नाम Name of Award	अवधि Duration	उपलब्धि बनाम लक्ष्य Achievement vs. Target	टिप्पणियाँ Remarks
1	Wondrous Warriors Winning Wednesday	March 2021	Every Wednesday- achieved target of more than 600 APY	For all 5 winning Wednesdays
2	APY Big Believers (ABB) 3.0	1 to 31 st March 2021	9230/4800	Award of Par Excellence
3	Amazing Achievers of APY (AAA)	1 st February to 1 st March 2021	47%/25% & Above	- Award of Par Excellence for Bank - Our 228 Branches have qualified for various awards Bronze to Platinum Category
4	Winning Wednesday	February 2021	Every Wednesday 1137/600	Qualified for 24 th & 25 th Feb.21 Wednesday
5	Leadership capital 3.0	1 st Jan to 28 th Feb 2021	6143/6000	Qualified for award
6	"Best Technology Bank of the Year"	16th Annual Technology Awards	Runners-up category	Bank has been received "Best Technology bank of the year" award from IBA under runners-up category

આભાર પ્રદર્શન :

નિદેશક મળ્ડલ ભારત સરકાર, ગુજરાત સરકાર, ભારતીય રિઝર્વ બેંક, રાષ્ટ્રીય કૃષિ ઓર ગ્રામીણ વિકાસ બેંક ઓર બેંક ઓફ બડૌદા કો ઁનકે બહુમૂલ્ય માર્ગદર્શન ઓર સહયોગ કે લિંઁ આભાર પ્રદર્શિત કરતા હૈ.

નિદેશક મળ્ડલ નિમ્નલિખિત કા મી વિશેષ આભાર વ્યક્ત કરતા હૈ -

- અધ્યક્ષ, બેંક ઓફ બડૌદા
- પ્રબંધ નિદેશક ઓર મુખ્ય કાર્યકારિણી અધિકારી , બેંક ઓફ બડૌદા
- કાર્યકારી નિદેશક, બેંક ઓફ બડૌદા
- ક્ષેત્રીય નિદેશક, ભારતીય રિઝર્વ બેંક, અહમદાબાદ
- મુખ્ય મહાપ્રબંધક, નાબાર્ડ, અહમદાબાદ
- મહાપ્રબંધક (ડીસીબીઁસ), ભારતીય રિઝર્વ બેંક, અહમદાબાદ
- મહાપ્રબંધક- સીસી (આરઆરબી ઓર આર-ઁસઈટીઆઈ), બેંક ઓફ બડૌદા, મુંબઈ
- મહાપ્રબંધક (વિત્તીય સમાવેશન), બેંક ઓફ બડૌદા, મુંબઈ
- મહાપ્રબંધક (આઈટી), બેંક ઓફ બડૌદા, મુંબઈ
- મહાપ્રબંધક (સતર્કતા), બેંક ઓફ બડૌદા, મુંબઈ
- મહાપ્રબંધક (ટ્રેઝરી), બેંક ઓફ બડૌદા, મુંબઈ
- મહાપ્રબંધક (બડૌદા અંચલ), બેંક ઓફ બડૌદા, વડોદરા
- ઁસઁલબીસી સંયોજક ગુજરાત, બેંક ઓફ બડૌદા
- બૉબ ફાઈનૅશિયલ લિમિટેડ
- બેંક કે સંચાલન કે ક્ષેત્ર કે સમી -22- જિલોં કે માનનીય જિલા કલેક્ટર
- બેંક કે સંચાલન કે ક્ષેત્ર કે સમી -22- જિલોં કે જિલા વિકાસ અધિકારી ઓર નિદેશક, ડીઆરડીઁ
- બૉબ આરઆરબી ડાટા સેન્ટર, મુંબઈ ઓર હૈદરાબાદ કી ટીમ
- બેંક કે સંચાલન કે ક્ષેત્ર કે સમી -22- જિલોં કે નાબાર્ડ કે ડીડીઁમ ઓર વીઓવી કે ઁલડીઁમ
- બર્ડ લખનઁ ઓર મૅંગલોર, ઁનઆઈવીઁમ, પુને ઓર સીઁવી, આરબીઆઈ, પુને
- પ્રાચાર્ય, બડૌદા ઁપેક્સ અકાદમી, ગાંધીનગર

સાથ હી , નિદેશક મળ્ડલ કેંદ્રીય સાંવિધિક લેખા પરીક્ષક “કે સી મેહતા ઁંડ કંપની, વડોદરા” કે સાથ-સાથ અન્ય સાંવિધિક શાખા

Acknowledgement :

The Board conveys sincere gratefulness to the Government of India, Government of Gujarat, Reserve Bank of India, National Bank for Agriculture and Rural Development and Bank of Baroda for their valuable guidance and support.

The Board also expresses special gratitude to –

- Chairman, Bank of Baroda
- Managing Director & CEO , Bank of Baroda
- Executive Directors, Bank of Baroda
- Regional Director, Reserve Bank of India, Ahmedabad
- Chief General Manager, NABARD, Ahmedabad
- General Manager (DCBS), Reserve Bank of India, Ahmedabad
- General Manager- CC (RRBs & R-SETIs), Bank of Baroda, Mumbai
- General Manager (Financial Inclusion), Bank of Baroda, Mumbai
- General Manager (IT), Bank of Baroda, Mumbai
- General Manager (Vigilance), Bank of Baroda, Mumbai
- General Manager (Treasury), Bank of Baroda, Mumbai
- General Manager (Baroda Zone), Bank of Baroda, Vadodara
- SLBC convener Gujarat, Bank of Baroda
- BOB Financials Ltd.
- Hon'ble District Collectors of all -22- districts of area of operation of the Bank
- District Development Officers & Director, DRDA of all -22- districts of area of operation of the Bank
- Team of BOB RRB Data Centre, Mumbai and Hyderabad
- LDMs of BOB & DDMs of NABARD of all -22- districts of area of operation of the Bank
- BIRD Lucknow & Mangalore, NIBM, Pune & CAB, RBI, Pune
- Principal, Baroda Apex Academy, Gandhinagar

In the meanwhile the Board also acknowledged and express the sincere thanks to Central Statutory

लेखा परीक्षकों के साथ-साथ समवर्ती लेखा परीक्षकों को हमारी तुलन पत्र की गुणवत्ता पुष्टिकरण में उनके पूर्ण सहयोग के लिए हार्दिक आभार प्रकट करता है।

निदेशक मण्डल ग्राहकों और शुभचिंतकों से प्राप्त निरंतर समर्थन और संरक्षण के लिए धन्यवाद देता है व इसकी सराहना करता है।

निदेशक मण्डल बैंक के प्रत्येक स्टाफ सदस्य द्वारा समय के साथ बदलने हेतु किए गए संकेंद्रित प्रयासों और उनके सकारात्मक दृष्टिकोण की सराहना करता है।

Auditors K C Mehta & Co., Vadodara alongwith other Statutory Branch Auditors as well as Concurrent Auditors for their whole hearted support for strengthening quality of our Balance sheet.

The Board places on record appreciation with thanks for continued support and patronage received from Customers and well-wishers.

The Board noted with appreciation the concerted efforts put in by each and every member of the staff of the bank and their positive attitude to change with the time.

निदेशक मंडल के लिए एवं उनकी ओर से
ह/-
(प्रभात के. शर्मा)
अध्यक्ष

For & on behalf of Board of Directors
Sd/-
(Prabhat K. Sharma)
Chairman

स्थान : वडोदरा, गुजरात
दिनांक : 10 जून, 2021

Place : Vadodara, Gujarat
Date : June 10, 2021

"Reaching to unreached"

लेखा परीक्षकों की रिपोर्ट

बड़ौदा गुजरात ग्रामीण बैंक

के सदस्यों के लिए

एकल वित्तीय विवरणों की लेखापरीक्षा की रिपोर्ट पर राय

हमने बड़ौदा गुजरात ग्रामीण बैंक ('द बैंक') के स्टैंडअलोन वित्तीय विवरणों का ऑडिट किया है, जिसमें 31 मार्च 2021 तक बैलेंस शीट, लाभ और हानि का विवरण और वर्ष के लिए नकदी प्रवाह का विवरण और नोट्स शामिल हैं जिसमें महत्वपूर्ण लेखा नीतियों और अन्य व्याख्यात्मक जानकारी के सारांश सहित वित्तीय विवरण है जिसमें हमारे द्वारा लेखा परीक्षित 39 शाखाओं और सांविधिक शाखा लेखा परीक्षकों द्वारा लेखा परीक्षित 270 शाखाओं की उस तारीख को समाप्त वर्ष के लिए रिटर्न शामिल हैं। हमारे द्वारा लेखा परीक्षित शाखाओं और अन्य लेखा परीक्षकों द्वारा लेखा परीक्षित शाखाओं का चयन बैंक द्वारा भारत सरकार द्वारा बैंक को जारी दिशानिर्देशों के अनुसार किया गया है। बैलेंस शीट, लाभ और हानि का विवरण और कैश फ्लो का विवरण में 179 शाखाओं के भी रिटर्न है जो ऑडिट के अधीन नहीं हैं। इन अलेखापरीक्षित शाखाओं में अग्रिम का 21.92 प्रतिशत, जमा का 30.54 प्रतिशत, ब्याज आय का 15.40 प्रतिशत और ब्याज व्यय का 11.17 प्रतिशत हिस्सा है।

हमारी राय में और हमारी सर्वोत्तम जानकारी के अनुसार और हमें दिए गए स्पष्टीकरणों के अनुसार, योग्य राय के पैराग्राफ के लिए में वर्णित मामले के प्रभावों को छोड़कर, उपरोक्त स्टैंडअलोन वित्तीय विवरण क्षेत्रीय ग्रामीण बैंक अधिनियम, 1976 और बैंकिंग विनियमन अधिनियम, 1949 के अनुसार जरूरी सूचना को आवश्यक तरीके से प्रदान करते हैं और भारत में आम तौर पर स्वीकार किए गए लेखांकन सिद्धांतों के अनुरूप एक सही और निष्पक्ष दृष्टिकोण देते हैं:

ए. बैलेंस शीट के मामले में, 31 मार्च, 2021 को बैंक के मामलों की स्थिति; तथा

बी. लाभ और हानि खाते के मामले में, उस तारीख को समाप्त वर्ष के लिए लाभ का।

सी. उस तारीख को समाप्त वर्ष के लिए नकदी प्रवाह के विवरण के मामले में सही और निष्पक्ष दृष्टिकोण।

राय के लिए आधार

हमने अपना ऑडिट ICAI द्वारा जारी ऑडिटिंग मानकों (SAs) के अनुसार किया। उन मानकों के तहत हमारी जिम्मेदारियों को आगे हमारी रिपोर्ट के वित्तीय विवरणों की लेखा परीक्षा के लिए लेखा परीक्षक की जिम्मेदारियों में वर्णित किया है। हम भारतीय चार्टर्ड एकाउंटेंट्स संस्थान द्वारा जारी आचार संहिता के अनुसार बैंक से स्वतंत्र हैं साथ ही साथ नैतिक आवश्यकताये जो वित्तीय विवरणों के [क्षेत्राधिकार] के अंतर्गत हमारे ऑडिट के लिए प्रासंगिक हैं, और हमने इन आवश्यकताओं और आचार संहिता के अनुसार अपनी अन्य नैतिक जिम्मेदारियों को पूरा किया है।

योग्य राय के लिए आधार

1. नाबार्ड ने परिपत्र संख्या NB.Dos.Pol.HO/2533/J-1/2019-20 दिनांक 12 दिसंबर 2019 के माध्यम से आरआरबी को पांच साल की अवधि में पेंशन देयता को परिशोधित करने की अनुमति दी जो 31 मार्च 2019 को समाप्त वित्तीय वर्ष से शुरू होती है, साथ ही संबंधित वर्ष के 31 मार्च को निर्धारित पेंशन देयता के न्यूनतम 20 प्रतिशत करने कि दशा में। इसका बीमांकिक मूल्यांकन ₹

477,19,74,032 आता है, जिसमें से बैंक पहले ही 3 वित्तीय वर्षों में 72.01% प्रदान कर चुका है। प्रदान नहीं की गई राशि ₹ 133,57,73,118 है। वीमांकिक मूल्यांकन के अनुसार वित्तीय विवरण पर प्रभाव प्रदान नहीं की गई राशि के लिए ₹ 133,57,73,118 होगा। लाभ को अधिक और देनदारियों को ₹ 133,57,73,118 की सीमा तक कम करके दिखाया गया है।

स्टैंडअलोन वित्तीय विवरणों के लिए प्रबंधन की जिम्मेदारी और उन पर शासन का आरोप लगाया गया है

1. बैंक का निदेशक मंडल इन स्टैंडअलोन वित्तीय विवरणों को तैयार करने के संबंध में जिम्मेदार है, जो भारत में आम तौर पर स्वीकृत लेखांकन सिद्धांतों के अनुसार बैंक की वित्तीय स्थिति, वित्तीय प्रदर्शन और नकदी प्रवाह का सही और निष्पक्ष दृश्य देते हैं, जिसमें आईसीएआई द्वारा जारी लेखा मानक, और क्षेत्रीय ग्रामीण बैंक अधिनियम 1976 के प्रावधान, बैंकिंग विनियमन अधिनियम, 1949 की धारा 29 और भारतीय रिजर्व बैंक ('आरबीआई') और राष्ट्रीय कृषि और विकास बैंक द्वारा (नाबार्ड) समय-समय पर जारी परिपत्र और दिशानिर्देश शामिल हैं। इस जिम्मेदारी में बैंक की संपत्ति की सुरक्षा के लिए और धोखाधड़ी और अन्य अनियमितताओं को रोकने और उनका पता लगाने के लिए अधिनियम के प्रावधानों के अनुसार पर्याप्त लेखांकन रिकॉर्ड का रखरखाव भी शामिल है; उपयुक्त लेखा नीतियों का चयन और अनुप्रयोग; ऐसे निर्णय और अनुमान लगाना जो उचित और विवेकपूर्ण हों; और पर्याप्त आंतरिक वित्तीय नियंत्रणों का डिजाइन, कार्यान्वयन और रखरखाव, जो लेखांकन रिकॉर्ड की सटीकता और पूर्णता सुनिश्चित करने के लिए प्रभावी ढंग से काम कर रहे थे, वित्तीय विवरणों की तैयारी और प्रस्तुति के लिए प्रासंगिक जो एक सही और निष्पक्ष दृश्य देते हैं और भौतिक गलत विवरण से मुक्त हैं, चाहे वह धोखाधड़ी या त्रुटि के कारण हो।

वित्तीय विवरण तैयार करने में, प्रबंधन बैंक की एक चालू संस्था के रूप में जारी रखने की क्षमता का आकलन करने के लिए जिम्मेदार है, साथ ही चिंता से संबंधित मामलों का खुलासा करने और लेखांकन के आधार पर चलने वाले मामलों का उपयोग संचालन करना जब तक कि प्रबंधन या तो बैंक को समाप्त करने या बंद करने का इरादा नहीं रखता है, या करने के अलावा कोई वास्तविक विकल्प नहीं है।

वित्तीय विवरणों की लेखापरीक्षा के लिए लेखापरीक्षक के उत्तरदायित्व

हमारा उद्देश्य इस बारे में उचित आश्वासन प्राप्त करना है कि क्या समग्र रूप से वित्तीय विवरण भौतिक गलत विवरण से मुक्त हैं, चाहे वह धोखाधड़ी या त्रुटि के कारण हो, और एक लेखा परीक्षक की रिपोर्ट जारी करना जिसमें हमारी राय शामिल है। उचित आश्वासन उच्च स्तर का आश्वासन है, लेकिन यह गारंटी नहीं है कि SAs के अनुसार आयोजित एक ऑडिट हमेशा एक महत्वपूर्ण गलत विवरण का पता लगाएगा जब वह मौजूद हो। गलत विवरण धोखाधड़ी या त्रुटि से उत्पन्न हो सकते हैं और उन्हें महत्वपूर्ण माना जाता है यदि, व्यक्तिगत रूप से या समग्र रूप से, इन वित्तीय विवरणों के आधार पर लिए गए उपयोगकर्ताओं के आर्थिक निर्णयों को प्रभावित करने की यथोचित अपेक्षा की जा सकती है।

SAs के अनुसार ऑडिट के हिस्से के रूप में, हम पेशेवर निर्णय लेते हैं और पूरे ऑडिट में पेशेवर संदेह बनाए रखते हैं। साथ ही हम :

- वित्तीय विवरणों के महत्वपूर्ण गलत विवरण के जोखिमों को पहचानने और उनका आकलन करें, चाहे वह धोखाधड़ी या त्रुटि के कारण हो, उन जोखिमों के लिए लेखा परीक्षा प्रक्रियाओं को डिजाइन और निष्पादित करें, और ऑडिट साक्ष्य प्राप्त करें जो हमारी राय के लिए आधार प्रदान करने के लिए पर्याप्त और उपयुक्त हो। धोखाधड़ी के परिणामस्वरूप होने वाली गलत सामग्री कथन का पता नहीं लगने का जोखिम किसी एक कि त्रुटि के परिणामस्वरूप हो सकता है, क्योंकि धोखाधड़ी में मिलीभगत, जालसाजी, जानबूझकर चूक, गलत बयानी, या आंतरिक नियंत्रण का ओवरराइड शामिल हो सकता है।

- उपयोग की गई लेखांकन नीतियों की उपयुक्तता और प्रबंधन द्वारा किए गए लेखांकन अनुमानों और संबंधित प्रकटीकरण की तर्कसंगतता का मूल्यांकन करें।
- लेखांकन के चालू प्रतिष्ठान के आधार पर प्रबंधन के उपयोग की उपयुक्तता पर और प्राप्त लेखा परीक्षा साक्ष्य के आधार पर निष्कर्ष निकालें कि क्या घटनाओं या शर्तों से संबंधित कोई भौतिक अनिश्चितता मौजूद है जो बैंक की एक चालू संस्था के रूप में जारी रखने की क्षमता पर महत्वपूर्ण संदेह पैदा कर सकती है। यदि हम यह निष्कर्ष निकालते हैं कि एक भौतिक अनिश्चितता मौजूद है, तो हमें अपने लेखा परीक्षक की रिपोर्ट में वित्तीय विवरणों में संबंधित प्रकटीकरण पर ध्यान आकर्षित करना है, और यदि ऐसे खुलासे अपर्याप्त हैं, तो अपनी राय को संशोधित करने के लिए तो हमारे निष्कर्ष हमारे ऑडिटर की रिपोर्ट की तारीख तक प्राप्त ऑडिट साक्ष्य पर आधारित हैं। हालांकि, भविष्य की घटनाओं या शर्तों के कारण बैंक चालू चिंता के रूप में जारी रहना बंद कर सकता है।
- प्रकटीकरण सहित वित्तीय विवरणों की समग्र प्रस्तुति, संरचना और सामग्री का मूल्यांकन करें, और क्या वित्तीय विवरण अंतर्निहित लेनदेन और घटनाओं का इस तरह से प्रतिनिधित्व करते हैं जिससे निष्पक्ष प्रस्तुति प्राप्त होती है।

हम शासन के प्रभारियों साथ संवाद करते हैं, अन्य मामलों के अलावा, ऑडिट के नियोजित दायरे और समय और महत्वपूर्ण ऑडिट निष्कर्षों के बारे में जिसमें आंतरिक नियंत्रण में कोई भी महत्वपूर्ण कमियां शामिल हैं जिन्हें हम अपने ऑडिट के दौरान पहचानते हैं।

हम शासन के प्रभारियों लोगों को भी बताते हैं कि प्रासंगिक नैतिक आवश्यकताओं की स्वतंत्रता के संबंध का पालन किया है, और उन सभी संबंधों और अन्य मामलों को संवाद करने के लिए जो हमारी स्वतंत्रता पर उचित रूप से विचार कर सकते हैं, और संबंधित सुरक्षा उपाय जहां लागू हो।

शासन के प्रभारी के साथ संप्रेषित मामलों से, हम उन मामलों का निर्धारण करते हैं जो वर्तमान अवधि के वित्तीय विवरणों की लेखापरीक्षा में सबसे महत्वपूर्ण थे और इसलिए प्रमुख लेखापरीक्षा मामले हैं। हम अपने लेखा परीक्षक की रिपोर्ट में इन मामलों का वर्णन करते हैं जब तक कि कानून या विनियमन मामले के बारे में सार्वजनिक प्रकटीकरण को रोकता नहीं है या जब, अत्यंत दुर्लभ परिस्थितियों में, हम यह निर्धारित करते हैं कि हमारी रिपोर्ट में किसी मामले को संप्रेषित नहीं किया जाना चाहिए क्योंकि ऐसा करने के प्रतिकूल परिणामों की उचित रूप से अपेक्षा की जाएगी इस तरह के संचार के सार्वजनिक हित के लाभों से अधिक है।

अन्य मामले

हमने बैंक के स्टैंडअलोन वित्तीय विवरणों में शामिल 179 शाखाओं के वित्तीय विवरणों/सूचनाओं की लेखापरीक्षा नहीं की, जिनके वित्तीय विवरण/वित्तीय जानकारी 31 मार्च 2021 को ₹ 111932.42 लाख के कुल अग्रिम और समाप्त वर्ष के लिए ₹ 24822.24 लाख के कुल राजस्व को दर्शाते हैं। उस तारीख को, जैसा कि स्टैंडअलोन वित्तीय विवरणों में माना गया है। इन शाखाओं के वित्तीय विवरणों/सूचनाओं की लेखा परीक्षा शाखा लेखापरीक्षकों द्वारा की गई है, जिनकी रिपोर्ट हमें प्रस्तुत की गई है, और हमारी राय में जहां तक यह शाखाओं के संबंध में शामिल राशियों और प्रकटीकरणों से संबंधित है, पूरी तरह से ऐसे शाखा लेखा परीक्षकों की रिपोर्ट पर आधारित है।

इस मामले में हमारी राय में कोई बदलाव नहीं किया गया है।

अन्य कानूनी और नियामक आवश्यकताओं पर रिपोर्ट

1. बैलेंस शीट और लाभ और हानि खाता बैंकिंग विनियमन अधिनियम, 1949 की धारा 29 के अनुसार तैयार किया गया है;

2. उपरोक्त पैराग्राफ 5 से 7 में इंगित लेखा परीक्षा की सीमाओं के अधीन और जैसा कि बैंकिंग कंपनी (उपक्रमों का अधिग्रहण और हस्तांतरण) अधिनियम, 1970/1980 द्वारा आवश्यक है, और उसमें आवश्यक प्रकटीकरण की सीमाओं के अधीन भी, हम रिपोर्ट करते हैं कि:
- क) हमने सभी जानकारी और स्पष्टीकरण प्राप्त कर लिए हैं, जो हमारे सर्वोत्तम ज्ञान और विश्वास के अनुसार, हमारी लेखापरीक्षा के प्रयोजनों के लिए आवश्यक थे और उन्हें संतोषजनक पाया है;
 - ख) बैंक के लेन-देन, जो हमारे ध्यान में आए हैं, बैंक की शक्तियों के भीतर हैं; तथा
 - ग) बैंक के कार्यालयों और शाखाओं से प्राप्त विवरणियां हमारी लेखापरीक्षा के प्रयोजनों के लिए पर्याप्त पाई गई हैं।
3. हम आगे रिपोर्ट करते हैं कि:
- क) हमारी राय में, बैंक द्वारा कानून द्वारा अपेक्षित उचित बही खाते रखे गए हैं, जहां तक कि उन बही खातों की हमारी जांच से प्रतीत होता है और हमारी लेखा परीक्षा के प्रयोजनों के लिए पर्याप्त उचित रिटर्न उन शाखाओं से प्राप्त हुए हैं जिन पर हमने दौरा नहीं किया है
 - ख) बैलेंस शीट, लाभ और हानि खाता और इस रिपोर्ट द्वारा निपटाए गए कैश फ्लो का विवरण बही खातों के साथ और शाखाओं से प्राप्त रिटर्न के साथ मेल खाता है जो हमारे द्वारा ऑडिट नहीं किया गया है;
 - ग) बैंकिंग विनियमन अधिनियम, 1949 की धारा 29 के तहत बैंक के शाखा लेखा परीक्षकों द्वारा लेखा परीक्षित शाखा कार्यालयों के खातों की रिपोर्ट हमें भेज दी गई है और इस रिपोर्ट को तैयार करने में हमारे द्वारा उचित रूप से निपटाया गया है; तथा
 - घ) हमारी राय में, बैलेंस शीट, लाभ और हानि खाता और कैश फ्लो का विवरण लागू लेखांकन मानकों का अनुपालन करता है, जहां तक वे नाबार्ड और आरबीआई द्वारा निर्धारित लेखांकन नीतियों के साथ असंगत नहीं हैं।

"Reaching to unreached"

कृते के सी मेहता कंपनी
चार्टर्ड अकाउंटेंट
फर्म पंजीकरण संख्या
१०६२३७W

चिराग बख्शी
सहभागी
47164

स्थान : वडोदरा, गुजरात
दिनांक : 10-06-2021

Independent Auditor's Report

To
The Members
Baroda Gujarat Gramin Bank
Vadodara

Report on Audit of the Standalone Financial Statements Opinion

We have audited the standalone financial statements of Baroda Gujarat Gramin Bank ('the Bank'), which comprise the Balance Sheet as at 31 March 2021, the Statement of Profit and Loss and the Statement of Cash Flows for the year then ended, and notes to financial statements including a summary of significant accounting policies and other explanatory information in which are included returns for the year ended on that date of 39 branches audited by us and 270 branches audited by statutory branch auditors. The branches audited by us and those audited by other auditors have been selected by the Bank in accordance with the guidelines issued to the Bank by the Government of India. Also included in the Balance Sheet, the Statement of Profit and Loss and Statement of Cash Flows are the returns from 179 branches which have not been subjected to audit. These unaudited branches account for 21.92 percent of advances, 30.54 per cent of deposits, 15.40 per cent of interest income and 11.17 per cent of interest expenses.

In our opinion and to the best of our information and according to the explanations given to us, except for the effects of the matter described in the Basis for Qualified Opinion paragraph, the aforesaid standalone financial statements give the information required by the Regional Rural Bank Act 1976 and Banking Regulation Act, 1949 in the manner so required and give a true and fair view in conformity with the accounting principles generally accepted in India:

- in the case of the Balance Sheet, of the state of affairs of the Bank as at March 31, 2021; and*
- in the case of the Profit and Loss Account, of the profit for the year ended on that date.*
- true and fair view in case of statement of cash flows for the year ended on that date.*

Basis for Opinion

We conducted our audit in accordance with the Standards on Auditing (SAs) issued by ICAI. Our responsibilities under those Standards are further described in the Auditor's Responsibilities for the Audit of the Financial Statements section of our report. We are independent of the Bank in accordance with the code of ethics issued by the Institute of Chartered Accountants of India together with ethical requirements that are relevant to our audit of the financial statements in [jurisdiction], and we have fulfilled our other ethical responsibilities in accordance with these requirements and the code of ethics.

Basis for Qualified Opinion

- NABARD vide circular No. NB.Dos.Pol.HO/2533/J-1/2019-20 dated 12 December 2019 permitted RRBs to amortize pension liability over a period of five years, beginning with the financial year ending 31 March 2019, subject to minimum of 20 percent of the pension liability assessed on March 31 of year concerned. The actuarial

valuation comes to ₹ 477,19,74,032 of which bank has already provided 72.01% in 3 financial years. The amount not provided is ₹ 133,57,73,118. The impact on the Financial Statement as per actuarial valuation will be ₹ 133,57,73,118 for the amount not provided. Profit is overstated and liabilities are understated to extent of ₹ 133,57,73,118.

Responsibilities of Management and Those Charged with Governance for the Standalone Financial Statements

1. The Bank's Board of Directors is responsible with respect to the preparation of these standalone financial statements that give a true and fair view of the financial position, financial performance and cash flows of the Bank in accordance with the accounting principles generally accepted in India, including the Accounting Standards issued by ICAI, and provisions of Regional Rural Bank Act 1976, Section 29 of the Banking Regulation Act, 1949 and circulars and guidelines issued by the Reserve Bank of India ('RBI') and National Bank for Agriculture and Development (NABARD) from time to time. This responsibility also includes maintenance of adequate accounting records in accordance with the provisions of the Act for safeguarding of the assets of the Bank and for preventing and detecting frauds and other irregularities; selection and application of appropriate accounting policies; making judgments and estimates that are reasonable and prudent; and design, implementation and maintenance of adequate internal financial controls, that were operating effectively for ensuring the accuracy and completeness of the accounting records, relevant to the preparation and presentation of the financial statements that give a true and fair view and are free from material misstatement, whether due to fraud or error.

In preparing the financial statements, management is responsible for assessing the Bank's ability to continue as a going concern, disclosing, as applicable, matters related to going concern and using the going concern basis of accounting unless management either intends to liquidate the Bank or to cease operations, or has no realistic alternative but to do.

Auditor's Responsibilities for the Audit of the Financial Statements

Our objectives are to obtain reasonable assurance about whether the financial statements as a whole are free from material misstatement, whether due to fraud or error, and to issue an auditor's report that includes our opinion. Reasonable assurance is a high level of assurance, but is not a guarantee that an audit conducted in accordance with SAs will always detect a material misstatement when it exists. Misstatements can arise from fraud or error and are considered material if, individually or in the aggregate, they could reasonably be expected to influence the economic decisions of users taken on the basis of these financial statements.

As part of an audit in accordance with SAs, we exercise professional judgment and maintain professional skepticism throughout the audit. We also:

- Identify and assess the risks of material misstatement of the financial statements, whether due to fraud or error, design and perform audit procedures responsive to those risks, and obtain audit evidence that is sufficient and appropriate to provide a basis for our opinion. The risk of not detecting a material misstatement resulting from fraud is higher than for one resulting from error, as fraud may involve collusion, forgery, intentional omissions, misrepresentations, or the override of internal control.
- Evaluate the appropriateness of accounting policies used and the reasonableness of accounting estimates and

related disclosures made by management.

- Conclude on the appropriateness of management's use of the going concern basis of accounting and, based on the audit evidence obtained, whether a material uncertainty exists related to events or conditions that may cast significant doubt on the bank's ability to continue as a going concern. If we conclude that a material uncertainty exists, we are required to draw attention in our auditor's report to the related disclosures in the financial statements or, if such disclosures are inadequate, to modify our opinion. Our conclusions are based on the audit evidence obtained up to the date of our auditor's report. However, future events or conditions may cause the bank to cease to continue as a going concern.
- Evaluate the overall presentation, structure and content of the financial statements, including the disclosures, and whether the financial statements represent the underlying transactions and events in a manner that achieves fair presentation.

We communicate with those charged with governance regarding, among other matters, the planned scope and timing of the audit and significant audit findings, including any significant deficiencies in internal control that we identify during our audit.

We also provide those charged with governance with a statement that we have complied with relevant ethical requirements regarding independence, and to communicate with them all relationships and other matters that may reasonably be thought to bear on our independence, and where applicable, related safeguards.

From the matters communicated with those charged with governance, we determine those matters that were of most significance in the audit of the financial statements of the current period and are therefore the key audit matters. We describe these matters in our auditor's report unless law or regulation precludes public disclosure about the matter or when, in extremely rare circumstances, we determine that a matter should not be communicated in our report because the adverse consequences of doing so would reasonably be expected to outweigh the public interest benefits of such communication.

Other Matter

We did not audit the financial statements / information of 179 branches included in the standalone financial statements of the Bank whose financial statements / financial information reflect total advances of ₹ 111932.42 lakh as at 31st March 2021 and total revenue of ₹ 24822.24 lakh for the year ended on that date, as considered in the standalone financial statements. The financial statements / information of these branches have been audited by the branch auditors whose reports have been furnished to us, and in our opinion in so far as it relates to the amounts and disclosures included in respect of branches, is based solely on the report of such branch auditors.

Our opinion is not modified in respect of this matter.

Report on Other Legal and Regulatory Requirements

1. The Balance Sheet and the Profit and Loss Account have been drawn up in accordance with Section 29 of the Banking Regulation Act, 1949;
2. Subject to the limitations of the audit indicated in paragraphs 5 to 7 above and as required by the Banking Companies (Acquisition and Transfer of Undertakings) Act, 1970/1980, and subject also to the limitations of

disclosure required therein, we report that:

- a) We have obtained all the information and explanations which, to the best of our knowledge and belief, were necessary for the purposes of our audit and have found them to be satisfactory;
- b) The transactions of the Bank, which have come to our notice, have been within the powers of the Bank; and
- c) The returns received from the offices and branches of the Bank have been found adequate for the purposes of our audit.

3. We further report that:

- a) in our opinion, proper books of account as required by law have been kept by the Bank so far as it appears from our examination of those books and proper returns adequate for the purposes of our audit have been received from branches not visited by us
- b) the Balance Sheet, the Profit and Loss Account and the Statement of Cash Flows dealt with by this report are in agreement with the books of account and with the returns received from the branches not audited by us;
- c) the reports on the accounts of the branch offices audited by branch auditors of the Bank under section 29 of the Banking Regulation Act, 1949 have been sent to us and have been properly dealt with by us in preparing this report; and
- d) In our opinion, the Balance Sheet, the Profit and Loss Account and the Statement of Cash Flows comply with the applicable accounting standards, to the extent they are not inconsistent with the accounting policies prescribed by NABARD and RBI.

"Reaching to unreachable"

For K. C. Mehta Co.
Chartered Accountants
Firm Registration No. 106237W

-Sd-

Place of Signature : VADODARA

Date of Report : 10-06-2021

Chirag Bakshi
Partner
47164

પત્રક 'ક' FORM "A"

31 માર્ચ 2021 કા તુલન-પત્ર

BALANCE SHEET AS ON 31ST MARCH 2021

લેખા પરીક્ષિત

(₹ હજાર મેં)

(Amt. ₹ in '000)

પૂંજી એવં દેવચતાએ	CAPITAL AND LIBILITIES	અનુસૂચિ SCHEDULE	31 માર્ચ 2021 કો As on 31/03/2021	31 માર્ચ 2020 કો As on 31/03/2020
પૂંજી	Capital	1	782807	782807
પ્રારક્ષિત રાશિયાં એવં અધિશેષ	Reserve and Surplus	2	3619681	3387360
જમા રાશિયાં	Deposits	3	99524186	91472311
ઁધાર લી ગઈ રાશિયાં	Borrowings	4	6528064	5112442
અન્ય દેચતાએ એવં પ્રાવધાન	Other Liabilities and Provisions	5	2697038	2545062
યોગ	TOTAL		113151776	103299982
આસ્તિયાં	ASSETS		31/03/2021	31/03/2020
નકદ એવં રિઝર્વ બેંક કે પાસ જમા શેષ	Cash and Balance with RBI	6	4502660	5475752
બેંક કે પાસ શેષ ઁર માંગ એવં અલ્પ સૂચના મુદ્રા	Balance with Bank and Money at Call and Short Notice	7	9656885	14054643
નિવેશ	Investment	8	45949494	34827767
અગ્રિમ	Advances	9	49473400	45939383
અચલ આસ્તિયાં	Fixed Assets	10	174213	208074
અન્ય આસ્તિયાં	Other Assets	11	3395124	2794363
યોગ	TOTAL		113151776	103299982
આકસ્મિક દેચતાએ	Contingent Liabilities	12	445331	378076
બિલ સંગ્રહણ	Bill for Collection		584100	703112
આવશ્યક લેખા નીતિયાં	Significant Accounting Policy	17		
ખાતોં પર ટિપ્પણી	Notes on Accounts	18		

As per our report of even date.

For, Baroda Gujarat Gramin Bank

For, K. C. Mehta & Co.
Chartered Accountants
(FRN : 106237W)

Sd/-
(Chirag Bakshi)
Partner
(Membership No. 47164)

Place : VADODARA

Date : 10-06-2021

Sd/-
(Prabhat K. Sharma)
Chairman

Sd/-
(Dilip Thaker)
Director

Sd/-
(Ajay Kumar Khosla)
Director

Sd/-
Abhishek Kumar Sinha)
Director

Sd/-
(Krishna M. Venkat Murali)
Director

Sd/-
(Vishal K. C. Sharma)
Director

Sd/-
(D. D. Kapadiya)
Director

पत्रक 'ख' FORM "B"

लेखा परीक्षित

31 मार्च 2021 को समाप्त होनेवाली अवधि के लिए लाभ एवं हानि लेखा

(₹ हजार में)

FORM OF PROFIT AND LOSS ACCOUNT FOR THE QUARTER ENDED 31/03/2021

(Amt. ₹ in '000)

आय	INCOME	अनुसूचि SCHEDULE	31 मार्च 2021 को As on 31/03/2021	31 मार्च 2020 को As on 31/03/2020
अर्जित आय	Interest Earned	13	7773983	7535910
अन्य आय	Other Income	14	1476893	772879
कुल	TOTAL		9250876	8308789
व्यय	EXPENDITURE			
ब्याज व्यय	Interest expended	15	4408519	4712934
परिचालन व्यय	Operating expenses	16	4191204	3493142
प्रावधान एवं आकस्मिकताएँ	Provisions and Contingencies		418833	97638
कुल	TOTAL		9018556	8303714
लाभ / हानि	PROFIT/ LOSS			
चालु वर्ष का शुद्ध लाभ/हानि	Net Profit / Loss (-) for the year		232320	5075
लाभ/हानि	Profit/ Loss(-) brought forward		2378212	2374152
कुल	TOTAL		2610532	2379227
विनियोजन	APPROPRIATION			
सांविधिक प्रारक्षित निधियों में अंतरण	Transfer to Statutory Reserves		46464	1015
अन्य प्रारक्षित निधियों में अंतरण	Transfer to Other Reserves		89508	-
सरकार द्वारा प्रस्तावित डिविडेंड में अंतरित तुलन-पत्र में अग्रेषित शेष	Transferred to Govt./proposed dividend Balance carried over to balance sheet		-	-
कुल	TOTAL		2474560	2378212

हमारी इसी तारीख की रिपोर्ट के अनुसार

कृते, बड़ौदा गुजरात ग्रामीण बैंक

कृते के. सी. महेता एन्ड कां.
सनदी लेखाकार
(FRN : 106237W)

-ह/-
(चिराग बक्शी)
भागीदार
(Membership No. 47164)

-ह/-
(प्रभात के. शर्मा)
अध्यक्ष

-ह/-
(दिलीप ठाकर)
निदेशक

-ह/-
(अजय कुमार खोसला)
निदेशक

-ह/-
(अभिषेक कुमार सिंह)
निदेशक

-ह/-
(कृष्णा एम. वेंकट मुरली)
निदेशक

-ह/-
(विशाल के. सी. शर्मा)
निदेशक

-ह/-
(डी. डी. कपाडिया)
निदेशक

स्थान : बड़ौदा
दिनांक : 10-06-2021

CASH FLOW STATEMENT FOR THE YEAR ENDED 31ST MARCH, 2021

(₹ हजार में)
(Amt. ₹ in '000)

PARTICULARS	31 मार्च 2021 को As on 31/03/2021	31 मार्च 2020 को As on 31/03/2020
A. Cash Flow from Operating Activities		
Net Profit before tax as per Profit & Loss Account	232,320	5,075
Adjusted for :		
Depreciation on Fixed Assets	65,429	78,494
Provision for Standard Assets	24,333	22,634
Provision for Other Items (Net)	-	30,363
Profit/(loss) on Sale of Assets (Net)		
Sub Total	322,082	1,36,566
Adjusted for :		
(Increase)/Decrease in investments	(11,121,727)	(53,46,240)
(increase)/Decrease in Advances	(3,534,017)	(23,51,136)
(Increase)/Decrease in Other assets	(600,761)	70,701
Increase/(Decrease) in Borrowings	1,415,622	(2,43,971)
Increase/(Decrease) in deposits	8,051,875	76,60,537
Increase/(Decrease) in Other liabilities and provisions	127,643	1,90,257
Cash flow from operating activity before tax and extra	(5,339,283)	1,16,714
Less : Income Tax	-	-
Net cash flow from Operating Activities	(5,339,283)	1,16,714
B. Cash Flow from Investing Activities		
Purchase/ Transfer in of Fixed Assets	(32,868)	(31,888)
Sales/ Transfer out of Fixed Assets	1,300	6,094
Net cash flow from Investing Activities	(31,568)	(25,794)
C. Cash Flow from Financing Activities		
Net cash flow from Financing Activities		
Net increase/ (decrease) in cash and cash equivalents	(5,370,851)	90,920
Opening Balance of cash and cash equivalents	19,530,398	1,94,39,478
Closing Balance of cash and cash equivalents	14,159,547	1,95,30,398
Components of Cash & Cash Equivalents cash & Balance with RBI	4,502,660	54,75,752
Balance with Banks and Money at Call and Short Notice	9,656,885	1,40,54,643

As per our report of even date.

For, Baroda Gujarat Gramin Bank

For, K. C. Mehta & Co.
Chartered Accountants
(FRN : 106237W)

Sd/-
(Prabhat K. Sharma)
Chairman

Sd/-
(Ajay Kumar Khosla)
Director

Sd/-
(Krishna M. Venkat Murali)
Director

Sd/-
(Chirag Bakshi)
Partner
(Membership No. 47164)

Sd/-
(Dilip Thaker)
Director

Sd/-
Abhishek Kumar Sinha)
Director

Sd/-
(Vishal K. C. Sharma)
Director

Place : VADODARA

Date : 10-06-2021

Sd/-
(D. D. Kapadiya)
Director

31 मार्च 2021 को समाप्त वर्ष के लिये नकद प्रवाह विवरण

(₹ हजार में)
(Amt. ₹ in '000)

विवरण	31 मार्च 2021 को As on 31/03/2021	31 मार्च 2020 को As on 31/03/2020
अ. प्रचालन गतिविधियों से नकद प्रवाह लाभ हानि खातों के अनुसार टैक्स से पहले लाभ	232,320	5,075
समयोजन		
अचल आस्तियों पर मूल्य हास	65,429	78,494
मानक आस्तियों के लिये प्रावधान	24,333	22,634
अन्य वस्तुओं के लिए प्रावधान (निवल)	-	30,363
आस्तियों की बिक्री पर लाभ/हानि (निवल)		
उपयोग	322,082	1,36,566
समायोजित (के लिए) :		
निवेश में (वृद्धि) / कमी	(11,121,727)	(53,46,240)
अग्रिमों में (वृद्धि) / कमी	(3,534,017)	(23,51,136)
अन्य परिसंपत्तियों में (वृद्धि) / कमी	(600,761)	70,701
उधारी में (वृद्धि) / कमी	1,415,622	(2,43,971)
जमा में (वृद्धि) / कमी	8,051,875	76,60,537
अन्य देनदारियों और प्रावधानों में (वृद्धि) / कमी	127,643	1,90,257
टैक्स और असाधारण मदों से पहले प्रचालन गतिविधियों से नकद प्रवाह (कमी) : आयकर	(5,339,283)	1,16,714
प्रचालन गतिविधियों से शुद्ध नकद प्रवाह	(5,339,283)	1,16,714
ब. निवेश गतिविधियों में नकद प्रवाह		
अचल संपत्तियों का अंतरहस्तांतरण / क्रय	(32,868)	(31,888)
अचल संपत्तियों के बहिर्हस्तांतरण / क्रय	1,300	6,094
निवेश गतिविधियों में शुद्ध नकदी प्रवाह	(31,568)	(25,794)
स. वित्तीय गतिविधियों से नकदी प्रवाह		
वित्तीय गतिविधियों से शुद्ध नकदी प्रवाह		
नकद तथा नकद समकक्ष में शुद्ध वृद्धि तथा कमी		
नकद तथा नकद समकक्ष के आदिशेष	(5,370,851)	90,920
नकद तथा नकद समकक्ष के इतिशेष	19,530,398	1,94,39,478
नकद तथा नकद समकक्ष के घटक :	14,159,547	1,95,30,398
आरबीआई के साथ नकद तथा शेष	4,502,660	54,75,752
बैंक के साथ शेष तथा कॉल एवं अल्प सूचना मुद्रा	9,656,885	1,40,54,643
		1,95,30,395

हमारी इसी तारीख की रिपोर्ट के अनुसार

कृते, बड़ौदा गुजरात ग्रामीण बैंक

कृते के. सी. महेता एन्ड कुं.

सनदी लेखाकार
(FRN : 106237W)

-ह/-

(चिराग बक्शी)

भागीदार

(Membership No. 47164)

स्थान : बड़ौदा

दिनांक : 10-06-2021

-ह/-

(प्रभात के. शर्मा)

अध्यक्ष

-ह/-

(दिलीप ठाकर)

निदेशक

-ह/-

(अजय कुमार खोसला)

निदेशक

-ह/-

(अभिषेक कुमार सिंह)

निदेशक

-ह/-

(कृष्णा एम. वेंकट मुरली)

निदेशक

-ह/-

(विशाल के. सी. शर्मा)

निदेशक

-ह/-

(डी. डी. कपाडिया)

निदेशक

તુલન-પત્ર કી અનુસૂચિયાં SCHEDULES TO BALANCE SHEET

Audited
(₹ हजार में)
(Amt. ₹ in '000)

Sr. No.	अनुसूचि : 1 पूंजी	SCHEDULE : 1 CAPITAL	31 मार्च 2021 को (चालू वर्ष) As on 31/03/2021 (Current Year)	31 मार्च 2020 को (पिछला वर्ष) As on 31/03/2020 (Previous Year)
1.	राष्ट्रीय बैंकों के लिये (केन्द्र सरकार द्वारा पूर्ण स्वामित्व)	For Nationalised Banks Capital (Fully Owned by Central Govt.)	-	-
2.	भारत के बाहर निगमित बैंक पूंजी	For Banks incorporated outside India Capital	-	-
	अ) आरबीआई द्वारा निर्धारित किए अनुसार बैंकों द्वारा प्रारम्भिक पूंजी के रूप में लायी गयी रकम यहाँ दर्शाई जानी चाहिए	(a) The amount brought in by banks by way of Start-up capital as prescribed by RBI should be shown under this head)	-	-
	ब) बैंकिंग धारा 1949 के नियम 11(2) के अंतर्गत रिजर्व बैंक में जमा की गई राशि	(b) Amt. of deposit kept with RBI under section 11(2) of banking regulation act, 1949.	-	-
3.	अन्य बैंकों के लिये	FOR OTHER BANKS		
	प्राधिकृत पूंजी (₹ 10/- प्रत्येक के 2000000000 शेयर)	Autho. capital (2000000000 shares of ₹ 10/- each)	20000000	20000000
	जारी पूंजी (₹ 10/- प्रत्येक के 78280750 शेयर)	Issued capital (78280750 shares of ₹ 10/- each)	782807	782807
	ग्राहकित पूंजी (₹ 10/- प्रत्येक के 78280750 शेयर)	Subscribed capital (78280750 shares of ₹ 10/- each)	782807	782807
	वापस मांगी गयी पूंजी (₹ 10/- प्रत्येक के 78280750 शेयर)	Called up capital (78280750 shares of Rs. ₹ 10/- each)	782807	782807
	घटाएं : बिन भरपाई मांग	Less: Calls Unpaid	-	-
	जोड़े : जब्त किए गए शेयर	Add : Forfeited Shares	-	-
	कुल	Total	782807	782807

तुलन-पत्र की अनुसूचियां SCHEDULES TO BALANCE SHEET

(₹ हजार में)
(Amt. ₹ in '000)

Sr. No.	अनुसूचि : 2 प्रारक्षित राशियां और अधिशेष	SCHEDULE : 2 RESERVES & SURPLUS	31 मार्च 2021 को (चालू वर्ष) As on 31/03/2021 (Current Year)	31 मार्च 2020 को (पिछला वर्ष) As on 31/03/2020 (Previous Year)
I.	सांविधिक आरक्षित राशि	Statutory Reserves		
	आदि शेष	Opening Balance	784262	783247
	वर्ष के दौरान परिवर्धन	Additions during the year	46464	1015
	वर्ष के दौरान कटौती	Deductions during the year	-	-
	अंत शेष	Closing balance	830726	784262
II.	प्रारक्षित पूंजी	Capital Reserves		
	आदि शेष	Opening Balance	30041	30041
	वर्ष के दौरान परिवर्धन	Additions during the year	39508	-
	वर्ष के दौरान कटौती	Deductions during the year	-	-
	अंत शेष	Closing balance	69549	30041
III.	राजस्व एवं अन्य प्रारक्षित राशियां	Revenue and Other Reserves		
	आदि शेष	Opening Balance	194846	194846
	वर्ष के दौरान परिवर्धन	Additions during the year	50000	-
	वर्ष के दौरान कटौती	Deductions during the year	-	-
	अंत शेष	Closing balance	244846	194846
IV	लाभ एवं हानि खाते में शेष	Balance of Profit and Loss Account	2474560	2378212
	जोड़	TOTAL	3619681	3387360

तुलन-पत्र की अनुसूचियां

SCHEDULES TO BALANCE SHEET

(₹ हजार में)
(Amt. ₹ in '000)

Sr. No.	अनुसूचि : 3 जमा राशियां	SCHEDULE : 3 DEPOSIT	31 मार्च 2021 को (चालू वर्ष) As on 31/03/2021 (Current Year)	31 मार्च 2020 को (पिछला वर्ष) As on 31/03/2020 (Previous Year)
A	I. मांग जमा राशियां (i) बैंकों से (ii) अन्य से II. बचत बैंक जमा राशियां III. मियादी जमा राशियां (i) बैंकों से (ii) अन्य से कुल (I, II & III)	I. Demand Deposits (i) From banks (ii) From others II. Savings Bank Deposits III. Term Deposits (i) From banks (ii) From others TOTAL (I, II & III)	40658 1672559 47356645 28433 50425891 99524186	42628 1646270 41521784 112461 48149168 91472311
B	(i) भारत स्थित शाखाओं में जमा राशियां (ii) भारत के बाहर की शाखाओं में जमा राशियां कुल	(i) Deposits of branches in India (ii) Deposits of branches outside India TOTAL	99524186 - 99524186	91472311 - 91472311
Sr. No.	अनुसूचि : 4 उधार ली गई राशियां	SCHEDULE : 4 BORROWINGS	31 मार्च 2021 को (चालू वर्ष) As on 31/03/2021 (Current Year)	31 मार्च 2020 को (पिछला वर्ष) As on 31/03/2020 (Previous Year)
	I. भारत में उधार ली गई राशियां (i) भारतीय रिजर्व बैंक (ii) अन्य बैंक (iii) अन्य संस्थान एवं एजेंसीज II. भारत से बाहर उधार ली गई राशियां	I. Borrowing in India (i) Reserve Bank of India (ii) Other Banks (iii) Other Institutions and agencies II. Borrowings outside India TOTAL I & II	- 51049 6477015 - 6528064	- 333301 4779141 - 5112442
Sr. No.	अनुसूचि : 5 अन्य देयताएं एवं प्रावधान	SCHEDULE : 5 OTHER LIABILITIES & PROVISIONS	31 मार्च 2021 को (चालू वर्ष) As on 31/03/2021 (Current Year)	31 मार्च 2020 को (पिछला वर्ष) As on 31/03/2020 (Previous Year)
	I. देय बिल II. अंतर का. समायोजन / मुख्य का. खाता (निवल) III. उपचित ब्याज IV. अन्य (प्रावधान सहित) कुल	I. Bills Payable II. Inter office adjustments (net) III. Interests accrued IV. Others (including provisions) TOTAL	12120 168864 244733 2271321 2697038	14595 99673 548813 1881981 2545062

तुलन-पत्र की अनुसूचियां

SCHEDULES TO BALANCE SHEET

(₹ हजार में)
(Amt. ₹ in '000)

Sr. No.	अनुसूचि : 6 भारतीय रिजर्व बैंक के पास नकद एवं शेष	SCHEDULE : 6 CASH AND BALANCES WITH RESERVE BANK OF INDIA	31 मार्च 2021 को (चालू वर्ष) As on 31/03/2021 (Current Year)	31 मार्च 2020 को (पिछला वर्ष) As on 31/03/2020 (Previous Year)
	I. नकदी शेष (विदेशी मुद्राओं सहित)	I. Cash in Hand (including foreign currency notes)	238871	261963
	II. भारतीय रिजर्व बैंक के पास शेष	II. Balance with RBI		
	(i) चालू खाते में	(i) In Current Accounts	4263789	5213789
	(ii) अन्य खाते में	(ii) In Other Deposit Accounts	-	-
	कुल	TOTAL	4502660	5475752

Sr. No.	अनुसूचि : 7 बैंकों के पास शेष और मांग एवं अल्प सूचना पर प्रतिदेय राशियां	SCHEDULE : 7 BALANCES WITH BANKS & MONEY AT CALL & SHORT NOTICE	31 मार्च 2021 को (चालू वर्ष) As on 31/03/2021 (Current Year)	31 मार्च 2020 को (पिछला वर्ष) As on 31/03/2020 (Previous Year)
	I. भारत में	I. In India		
	(i) बैंकों के पास शेष	(i) Balances with banks	710985	1530203
	(a) चालू खाते में	(a) In Current Accounts	8945900	12524440
	(b) अन्य खातों में	(b) In Other Deposit Accounts		
	(ii) मांग और अल्प सूचना पर प्रतिदेय राशि	(ii) Money at call and short notice		
	(a) बैंकों के पास	(a) With banks	--	--
	(b) अन्य संस्थानों के पास	(b) With other Institutions	--	--
	कुल (I)	TOTAL (I)	9656885	14054643
	II. भारत के बाहर	II. Outside India	--	--
	(i) चालू खाते में	(i) In Current Accounts	--	--
	(ii) अन्य खातों में	(ii) In Other Deposit Accounts	--	--
	(iii) मांग और अल्प सूचना पर प्रतिदेय राशि	(iii) Money at call & short notice	--	--
	कुल (II)	TOTAL (II)	--	--
	सकल कुल	GRAND TOTAL	9656885	14054643

તુલન-પત્ર કી અનુસૂચિયાં

SCHEDULES TO BALANCE SHEET

(₹ હજાર મેં)
(Amt. ₹ in '000)

Sr. No.	અનુસૂચિ : 8 નિવેશ	SCHEDULE : 8 INVESTMENTS	31 માર્ચ 2021 કો (ચાલૂ વર્ષ) As on 31/03/2021 (Current Year)	31 માર્ચ 2020 કો (પિછલા વર્ષ) As on 31/03/2020 (Previous Year)
	I. ભારત મેં નિવેશ (મેં) (i) સરકારી પ્રતિભૂતિયાં (ii) અન્ય અનુમોદિત પ્રતિભૂતિયાં (iii) શેયર (iv) ડેબેંચર એવં બાંડ (v) અનુષંગી એવં/યા સંયુક્ત ઉદ્યમ (vi) અન્ય (વર્ણિત કરેં) કુલ (I) II. ભારત કે બાહર નિવેશ (મેં) (i) સરકારી પ્રતિભૂતિયાં (સ્થાનીય પ્રાધિકરણ સહિત) (ii) અનુષંગી એવં/યા સંયુક્ત ઉદ્યમ (iii) અન્ય નિવેશ (વર્ણિત કરેં) કુલ (II) સકલ કુલ	I. Investments in India in (i) Government Securities (ii) Other approved Securities (iii) Shares (iv) Debentures and Bonds (v) Subsidiaries and/or Joint Ventures (vi) Others (to be specified) TOTAL (I) II. Investments outside India in (i) Government Securities (Including local authorities) (ii) Subscribers and/or joint ventures Abroad (iii) Other Investments (to be specified) TOTAL (II) GRAND TOTAL I & II	45497418 - - 452076 - - 45949494 - - - - 45949494	34524941 - - 302826 - - 34827767 - - - - 34827767
Sr. No.	અનુસૂચિ : 9 અગ્રિમ	SCHEDULE : 9 ADVANCES	31 માર્ચ 2021 કો (ચાલૂ વર્ષ) As on 31/03/2021 (Current Year)	31 માર્ચ 2020 કો (પિછલા વર્ષ) As on 31/03/2020 (Previous Year)
A.	(i) ખરીદે ગયે બિલ, ભુનાયે ગયે બિલ (ii) નકદી ઋણ ઓવરડ્રાફ્ટ ઓર માંગ પર ચુકાવે જાને યોગ્ય ઋણ (iii) મિયાદી ઋણ કુલ (A)	(i) Bills purchased and discounted (ii) Cash Credits, Overdrafts and Loans repayable on demand (iii) Term Loans TOTAL (A)	- 34026441 15446959 49473400	- 31163987 14775396 45939383
B.	(i) ગોચર આસ્તિયોં સે પ્રતિભૂત ઋણ (ii) બેંક / સરકારી ગારંટિયોં સે રક્ષિત (iii) ગૈર જમાનતિ કુલ (B)	(i) Secured by tangible assets (ii) Covered by Bank/Gov. Guarantees (iii) Unsecured TOTAL (B)	46895982 21190 2556228 49473400	42132344 30452 3776587 45939383
C.	I. ભારત મેં અગ્રિમ (i) પ્રાથમિક ક્ષેત્ર (ii) સાર્વજનિક ક્ષેત્ર (iii) બેંક (iv) અન્ય ગૈર પ્રાથમિકતા ક્ષેત્ર કુલ (C) II. ભારત કે બાહર અગ્રિમ (i) બેંકોં સે પ્રાપ્ય (ii) અન્યોં સે પ્રાપ્ય (a) ખરીદે એવં ભુનાયે ગયે બિલ (b) સિંડિકેટ ઋણ (c) અન્ય કુલ (C I & II)	I. Advances in India (i) Priority Sectors (ii) Public sector (iii) Banks (iv) Others TOTAL (C) II. Advances Outside India (i) Due from banks (ii) Due from others (a) Bills purchased and discounted (b) Syndicated loans (c) Others TOTAL (C I & II)	43229047 - - 6244353 49473400 - - - - - 49473400	41250557 - - 4688826 45939383 - - - - - 45939383

तुलन-पत्र की अनुसूचियां

SCHEDULES TO BALANCE SHEET

(₹ हजार में)
(Amt. ₹ in '000)

Sr. No.	अनुसूचि : 10 अचल आस्तियां	SCHEDULE : 10 FIXED ASSETS	31 मार्च 2021 को (चालू वर्ष) As on 31/03/2021 (Current Year)	31 मार्च 2020 को (पिछला वर्ष) As on 31/03/2020 (Previous Year)
	I. परिसर 31 मार्च को पूर्वगामी वर्ष की लागत पर वर्ष दौरान वृद्धियां वर्ष दौरान कटौती आज तारीख तक मूल्यहास कुल I	I. Premises At cost as on 31st March of the preceding year Additions during the year Deductions during the year Depreciation to date Total of I	3027 - - 1172 1855	3027 - - 1075 1952
	II. अन्य सावधि अस्तियां (फर्निचर एवं फिक्चर्स सहित) पूर्वगामी वर्ष की लागत पर 31 मार्च का वर्ष दौरान वृद्धियां वर्ष दौरान वृद्धियां वर्ष दौरान कटौती आज तारीख तक मूल्यहास कुल II सकल कुल (I एवं II)	II. Other Fixed Assets (Including furniture & Fixtures) At cost as on 31st March of the preceding year Addition during the year Deductions during the year Depreciation to date Total of II TOTAL I & II	857537 32868 1300 716747 172358 174213	831743 31888 6094 651415 206122 208074

Sr. No.	अनुसूचि : 11 अन्य आस्तियां	SCHEDULE : 11 OTHER ASSETS	31 मार्च 2021 को (चालू वर्ष) As on 31/03/2021 (Current Year)	31 मार्च 2020 को (पिछला वर्ष) As on 31/03/2020 (Previous Year)
	I. अंतर कार्यालय (निवल) II. उपचित ब्याज III. अग्रिम कर भुगतान / स्रोत पर कटौती IV. स्टेशनरी और स्टैम्पस V. दावापूर्ति से अर्जित बैंकिंग आस्तियां VI. क अन्य कुल	I. Inter office adjustment (net) II. Interest accrued III. Tax Paid in advance/ tax deducted at Source IV. Stationery and Stamps V. Non banking assets acquired in satisfaction of claim VI. a. Others TOTAL	- 1260830 13471 13410 - 2107413 3395124	- 1187971 256347 13987 - 1336058 2794363

तुलन-पत्र की अनुसूचियां SCHEDULES TO BALANCE SHEET

(₹ हजार में)
(Amt. ₹ in '000)

Sr. No.	अनुसूचि : 12 आकस्मिक देयताएं	SCHEDULE : 12 CONTINGENT LIABILITIES	31 मार्च 2021 को (चालू वर्ष) As on 31/03/2021 (Current Year)	31 मार्च 2020 को (पिछला वर्ष) As on 31/03/2020 (Previous Year)
I	बैंक विरुद्ध दावे जिन्हें ऋण नहीं माना गया	Claims against the Bank not acknowledged as debts	10377	7345
II	आंशिक चुकता निवेशों के लिए देयता	Liability for partly paid Investments	-	-
III	वायदा विदेशी मुद्रा विनियम संविदा के कारण देयता	Liability on account of outstanding forward exchange contracts	-	-
IV	घटकों की ओर से दी गई गारंटियां	Guarantees given on behalf of Constituents		
	(a) भारत में	(a) In India	59172	65879
	(b) भारत से बाहर	(b) Outside India	-	-
V	स्वीकार्यता, पृष्ठांकन एवं अन्य दायित्व	Acceptance, endorsements and other obligations	-	-
VI	अन्य मदें जिनके लिए बैंक की आकस्मिक देयता है	Other items for which the bank is contingently liable	375782	304852
	कुल	TOTAL	445331	378076

Sr. No.	अनुसूचि : 13 अर्जित व्याज	SCHEDULE : 13 INTEREST EARNED	31 मार्च 2021 को (चालू वर्ष) As on 31/03/2021 (Current Year)	31 मार्च 2020 को (पिछला वर्ष) As on 31/03/2020 (Previous Year)
I	अग्रिमों / बिलों पर व्याज / छूट	Interest / discount on advance/bills	4106381	4053910
II	निवेशों पर आय	Income on Investments	2847177	2365598
III	भारतीय रिजर्व बैंक एवं अन्य अंतर बैंक के पास शेष पर व्याज	Interest on balance with RBI and other inter-bank funds	820425	1116402
VI	अन्य	Others	-	-
	कुल	TOTAL	7773983	7535910

लाभ-हानि लेखे की अनुसूचियां

SCHEDULES TO PROFIT AND LOSS ACCOUNT

(₹ हजार में)
(Amt. ₹ in '000)

Sr. No.	अनुसूचि : 14 अन्य आय	SCHEDULE : 14 OTHER INCOME	31 मार्च 2021 को (चालू वर्ष) As on 31/03/2021 (Current Year)	31 मार्च 2020 को (पिछला वर्ष) As on 31/03/2020 (Previous Year)
I	कमिशन विनियम शुल्क और दलाली	Commission, exchange and brokerage	49948	43809
II	निवेशों के विक्रय से लाभ	Profit on sale of investments	595058	266208
III	घटाएं : निवेशों के विक्रय से हानि	Less : Loss on sale on Investments	-	-
IV	निवेशों के पुनः मूल्यांकन से लाभ	Profit on revaluation of investments	-	-
V	घटाएं : हानि	Less : Loss on revaluation of Investments	-	-
VI	भूमि, इमारतें एवं अन्य आस्तियों के विक्रय पर लाभ	Profit on sale of land buildings and other assets	1495	958
VII	घटाएं : भूमि, इमारतें एवं अन्य आस्तियों के विक्रय पर हानि	Less : Loss on sale of land, buildings and other assets	-27	-132
VIII	विनिमय संचालन पर शुद्ध लाभ	Profit on exchange transactions	-	-
IX	घटाएं : विनिमय संचालन पर शुद्ध हानि	Less: Loss on exchange transactions	-	-
X	विदेशों/भारत में स्थापित अनुषंगी इकाइयों/कंपनियों और या संयुक्त उद्यमों से डिविडेंड आदि के रूप में अर्जित आय	Income earned by way of dividends etc. from Subsidiaries / companies and /or joint ventures abroad/ in India	-	-
XI	विविध आय	Miscellaneous Income	830419	462036
	कुल	TOTAL	1476893	772879

Sr. No.	अनुसूचि : 15 व्यय किया गया ब्याज	SCHEDULE : 15 INTEREST EXPENDED	31 मार्च 2021 को (चालू वर्ष) As on 31/03/2021 (Current Year)	31 मार्च 2020 को (पिछला वर्ष) As on 31/03/2020 (Previous Year)
I	जमा राशियों पर ब्याज	Interest on deposits	4185141	4398411
II	भारतीय रिजर्व बैंक/अंतर बैंक उधार राशियों पर ब्याज	Interest on Reserve Bank of India interbank borrowings	223378	311339
III	अन्य	Others	-	3184
	कुल	TOTAL	4408519	4712934

લાભ-હાનિ લેખે કી અનુસૂચિયાં

SCHEDULES TO PROFIT AND LOSS ACCOUNT

(₹ हजार में)
(Amt. ₹ in '000)

Sr. No.	अनुसूचि : 16 परिचालन व्यय	SCHEDULE : 16 OPERATING EXPENSE	31 मार्च 2021 को (चालू वर्ष) As on 31/03/2021 (Current Year)	31 मार्च 2020 को (पिछला वर्ष) As on 31/03/2020 (Previous Year)
1	कर्मचारियों को भुगतान और व्यय	Payments to and provisions for employees	3309064	2673036
2	किराया, कर और बिजली	Rent, taxes and lighting	105261	101136
3	मुद्रण और लेखन सामग्री	Printing & Stationery	8040	9014
4	विज्ञापन एवं प्रचार	Advertisement and publicity	756	717
5	बैंक की संपत्ति पर मूल्यहास	Depreciation on Bank's property	66694	83497
6	निदेशकों की फीस भत्ते एवं खर्च	Director's fees, Allowances and expenses	-	-
7	लेखा परीक्षकों की फीस एवं खर्च (शाखा लेखा परीक्षकों सहित)	Auditor's fees and expenses (including branch auditors)	4762	8054
8	न्यायिक प्रभार	Law charges	7306	6207
9	डाक, तार, टेलीफोन आदि	Postages, Telephones etc.	8254	9198
10	मरम्मत और रखरखाव	Repairs & Maintenance	4139	4109
11	बीमा	Insurance	123247	93668
12	अन्य व्यय	Other expenditure	553681	504506
	कुल	TOTAL	4191204	3493142

Sr. No.	प्रावधान एवं आकस्मिकताएं	PROVISIONS & CONTINGENCIES	31 मार्च 2021 को (चालू वर्ष) As on 31/03/2021 (Current Year)	31 मार्च 2020 को (पिछला वर्ष) As on 31/03/2020 (Previous Year)
I	मानक आस्तियों के लिए प्रावधान	Provision for Standard Assets	24333	22634
II	गैर निष्पादित आस्तियों के लिए प्रावधान	Provision for NPA	394500	117500
III	परिशोधन पूंजी व्यय - सीबीएस	Amortisation Capital Expenditure - CBS	-	-
IV	प्रीमियम का परिशोधन	Amortisation of Premium	-	-
V	चोरी, डकैती, छल के लिए प्रावधान	Provision for Theft, Burglary, Dacchoitee	-	-
VI	उपदान के लिए प्रावधान	Provision for Gratuity	-	-
VII	आयकर के लिए प्रावधान	Provision for Income Tax	-	-
VIII	जमा खाते में ओडी के लिए प्रावधान	Prov. For OD in Deposit A/c. SBCU	-	-
IX	निवेश का मूल्यहास	Depreciation on Investment	-	-42496
X	आस्थगित कर समायोजन	Deffer Tax Adjusement	-	-
XI	अवकाश नकदीकरण के लिए प्रावधान	Provision for leave encashment	-	-
	कुल	TOTAL	418833	97638

		(₹ हजार में)	(Amt. ₹ in '000)
अनुसूचि : 5 (IV)	Details of Schedule 5 (IV)	31 मार्च 2021 को (चालू वर्ष) As on 31/03/2021 (Current Year)	31 मार्च 2020 को (पिछला वर्ष) As on 31/03/2020 (Previous Year)
अनुदान आरक्षित निधि	Subsidy Reserve Fund	815505	784137
समायोजन खाता (जमा)	Adjusting A/c (Credit)	442197	146655
शाखाओं/ग्राहकों को देय राशि	AMT Payable to Branches/Customers	428804	80207
पेंशन देयता के लिए प्रावधान	Prov. for Pension Liability	175000	507225
मानक आस्तियों के लिए प्रावधान	Prov. For Standard Assets	150107	132367
विविध लेनदार	Sundry Creditors	41745	17898
चोरी/संघमारी/डकैती/प्रवंचना हेतु प्रावधान	Prov. For Theft, Burglary, Dacchoitee, Fraud	39017	39017
स्रोत पर कर कटौती	Tax Deducted at Source	28140	38751
AEPS ऑफस देय	AEPS Offus Payable	26220	13035
अन्य देयताएँ	Other - Liabilities	13543	8392
IMPS पूल खाता- बाह्य प्रेषण	IMPS Pool Ac-O/W Remittance	15131	3079
UPI लेनदेन खाता- बाह्य	UPI Transaction A/C Outward	14158	1951
CARD निपटान खाता- NACH निपटान	CARD Settlement A/C NACH Settlement	13706	13914
सीजीएसटी/एसजीएसटी/आईजीएसटी	CGST/SGST/IGST	13480	29881
निवेश पर मूल्यह्रास हेतु प्रावधान	Prov. of Depr. on Investment	11067	11067
कर्मचारियों को देय वेतन	Salary Payable To Staff	11033	11033
PMJJBY/PMSBY – बीमा संग्रहण	PMJJBY/PMSBY - Insurance Collection	4680	174
समाशोधन समायोजन	Clearing Adjustments	4257	1392
एनईएफटी निपटान	NEFT Settlements	3341	383
ईएमडी – कंप्यूटर	EMD - Computer	2050	50
प्रेषित/प्रेषित की जाने वाली राशि	Amt Remitted/To Be Remit	1993	2072
मध्यस्थ ओबीसी प्राप्ति	Intermediary OBC Realisation	1795	1234
संग्रह खाता एनपीएस लाइट	Collection a/c NPS lite	1301	1060
FLCC के लिए नाबार्ड से प्रतिपूर्ति	Reimbursement from NABARD for FLCC	1112	1112
नाबार्ड(एफएलसी) से अग्रिम रसीद	Advance Receipt From Nabard (FLC)	1111	1111
प्रतिधारण राशि खाता	Retention Amount A/c	1102	2319
नकद अतिरिक्त	Cash Excess	628	589
भूतपूर्व वित्तीय पुनरीक्षण के लिए प्रावधान	Prov. For Ex-Gratia Finc. Relief	600	600
बैंकर्स चेक	Bankers Cheque	595	595
देयता – अग्रिम धन	Liab-Earnest Money	334	10186
सरकार संग्रह खाता (CBEC,CBBDT, Prof. Tax) के प्रति देयता	Liab.on a/c of Govt. Coll CBEC,CBBDT,Prof Tax.	295	295
ईएमडी- हाउस कीपिंग	EMD House Keeping	200	200

		(₹ हजार में)	(Amt. ₹ in '000)
अनुसूचि : 5 (IV)	Details of Schedule 5 (IV)	31 मार्च 2021 को (चालू वर्ष) As on 31/03/2020 (Current Year)	31 मार्च 2020 को (पिछला वर्ष) As on 31/03/2019 (Previous Year)
ईएमडी - फर्नीचर कार्य	EMD - Furniture Works	155	
BOB- NFS पर वापस चार्ज किया	BOB Charged Back on NFS	120	36
देयता – बकाया खर्च देय	Liab-O/S Exp Pybl	108	213
आरजीसीएस विवाद	RGCS Dispute	105	132
असक्रिय खाता – बजाज	Non Operative A/C Bajaj	99	87
ब्याज ईटीसी – संदेहात्मक	Interest ETC Suspense	98	116
NACH निपटान खाता (आरबीआई)	NACH Settlement A/C (RBI)	88	349
प्रॉक्सी खाता	Proxy Account	73	19
ईएमडी-डेटा केबल और इलेक्ट्रिकल्स	EMD-Data Cable & Electricals	60	160
अग्रिमों पर प्रावधान (Std खाता Covid-19)	Provision On Advances (Std A/C Covid-19)	51	14634
ईएमडी-सुरक्षा प्रिंटर	EMD-Security Pprinters	50	
एनपीसीआई (एपीबी-एसीएच)-संग्रह खाता	NPCI (APB-ACH) - Collection Account	48	47
UPI – राशि प्राप्त	UPI - Amt Receivable / P	31	36
संदेह खाता रसीद/ संदेही भुगतान में क्रेडिट	Suspense A/C Receipts/Cr Balance In Sus.	23	23
बैलेंस	Payment		
HOTT प्रेषण	Hott Remittance	11	11
ईएमडी – परिसर	EMD - Premises	5	5
सेवा कर की वसूली	Service Tax Recovered	1	1
सेवा शाखाएं	Service Branches		1113
IMPS – विवाद	IMPS - Dispute		10
RGCS – राशि प्रेषित	RGCS-Amt Remitted/To Be		8
Pmjjby-Lic- नोडल खाता	Pmjjby-Lic-Nodal A/C		1
अटल पेंशन योजना – नोडल	Atal Pension Yojna – Nodal		188
जीएसटी ब्याज/विलंब शुल्क देय	GST Interest/Late Fee Payables		174
बीमा कंपनी/ अन्य द्वारा TDS	TDS by INSU CO/Others		2637
योग	Total	2265373	1881981

		(₹ हजार में)	(Amt. ₹ in '000)
अनुसूचि : 11 (VI)	Details of Schedule 11 (VI)	31 मार्च 2021 को (चालू वर्ष) As on 31/03/2021 (Current Year)	31 मार्च 2020 को (पिछला वर्ष) As on 31/03/2020 (Previous Year)
NABARD/GOG से प्राप्त ब्याज अनुदान	Interest subvention from NABARD/GOG	1610209	1075895
एनईएफटी निपटान	NEFT Settlements	270284	12375
समायोजन (नामे)	Adjusting Debit	95370	17894
संदेह खाता - धोखाधड़ी	Suspense A/c Fraud	39017	12529
कर्मचारियों को महोत्सव अग्रिम	Festival Advance To STAFF	24778	30169
बड़ौदा आरटीजीएस खाता	Baroda Rtgs A/C	12229	13731
पूर्व-अनुदान राशि प्राप्य- अग्रिम विभाग	EX-GRATIAAMT RCVBLADV DEPT	9299	-
कर्मचारियों को अग्रिम वेतन (COVID-19)	Advance Salary to Staff (COVID-19)	9192	-
प्रीपेड खर्चे	Prepaid Expenses	8817	48134
DEAF से दावा किया गया/किया जाने वाला	Claim Made/To Be Made From Deaf	4174	1061
प्राप्य कमीशन इफको टोकियो/अन्य	Commission receivable IFFCO Tokio/Other	3614	1937
अन्य देय ट्रांजिट खाता और अन्य परिसंपत्तियां	Other Payable Transit A/c & Other Assets	3305	5334
IGST भुगतान ITC - दावा खाता	IGST PAID ITC CLAIMA/C	1968	-
सस्पेंस खाता - वापसी योग्य जमा	Suspense A/c Refundable Deposit	1618	1185
उचंत खाता - सामान्य	Suspense A/c General	1214	2847
PFRDA सुरक्षा जमा	PFRDA security deposit	1000	1000
2011-12 के नियमित मूल्यांकन पर कर	GL Tax On Reglar Assesmnt 11-12	916	916
एसडीआर के लिए टीडीएस पर पार्किंग खाता	Parking A/c on TDS for SDR	807	435
सीजीएसटी भुगतान आईटीसी- दावा खाता	CGST PAID ITC CLAIMA/C	596	-
एसजीएसटी भुगतान आईटीसी- दावा खाता	SGST PAID ITC CLAIMA/C	596	-
सीजीएसटी/एसजीएसटी/आईजीएसटी	Cgst/Sgst/Igst	490	14197
प्रॉक्सी खाता	Proxy Account	436	395
उचंत खाता - विधि शुल्क	Suspense A/c Law Charges	315	305
एनपीसीआई (एपीबी-एसीएच)-संग्रह खाता	NPCI (APB-ACH) - Collection Account	154	33
उचंत खाता CERSAI - अग्रिम शुल्क	Suspense A/c CERSAI Advance Fee	133	170
सेवा शाखा	Service Branch	127	69
UPI आवक लेन-देन	UPI Transaction Inward	84	86
CKYC - अग्रिम शुल्क	CKYC Advance Fees	45	19
मध्यस्थ ओबीसी प्राप्ति	Intermediary OBC Realisation	34	-
बिजली जमा	Electricity Deposit	20	20
टेलीफोन जमा	Telephone Deposit	19	19
पारगमन में मद	Items In Transit	5	5
सेवा कर भुगतान खाता	Service Tax Paid A/c	3	-

		(₹ हजार में)	(Amt. ₹ in '000)
अनुसूचि : 11 (VI)	Details of Schedule 11 (VI)	31 मार्च 2020 को (चालू वर्ष) As on 31/03/2020 (Current Year)	31 मार्च 2019 को (पिछला वर्ष) As on 31/03/2019 (Previous Year)
शाखाओं से प्राप्य रकम	Amount Receiv. From Branches	2	12
AEPS निपटान खाता	Aeps Settlement Account		10454
IMPS पूल खाता -इनवर्ड विप्रेषण	Imps Pool Ac-I/W Remittance		226
2016-17 के नियमित मुयांकन पर कर	Tax On Regular Assesment 16-17		1000
वापसी योग्य जमा	Refundable Deposits		254
कर्मचारियों को अग्रिम भुगतान	Advance Payment To Staff		80781
फास्टेज खाता	Fastage A/C		4
समाशोधन समायोजन	Clearing Adjustments		262
AEPS विवाद	Aeps Dispute		28
भारत सरकार से प्राप्य रकम	Amt Recoverable Fm Goi -		1068
NACH समायोजन प्राप्य	Nach Adjustment Receivab		302
DEAF से दावा - खातो के नियमितीकरण पर - EDGGB	CLAIM FROM DEAF ON REGULARISATION OF ACC - EDGGB		36
IGST (ITC) 24AAAJD0596Q1ZW	IGST (ITC) 24AAAJD0596Q1ZW		233
IGST (नकद) 24AAAAJD0596Q1ZW	IGST (CASH) 24AAAJD0596Q1ZW		18
CGST (नकद) 24AAAAJD0596Q1ZW	CGST (CASH) 24AAAJD0596Q1ZW		384
SGST (नकद) 24AAAAJD0596Q1ZW	SGST (CASH) 24AAAJD0596Q1ZW		236
योग	Total	2100870	1336058

		(₹ हजार में)	(Amt. ₹ in '000)
अनुसूचि : 14 (VII)	Details of Schedule 14 (VII)	31 मार्च 2021 को (चालू वर्ष) As on 31/03/2021 (Current Year)	31 मार्च 2020 को (पिछला वर्ष) As on 31/03/2020 (Previous Year)
पीएसएलसी (अग्रिम)	PSLC (Advances)	384050	126325
आकस्मिक शुल्क	Incidental Charges	302832	225526
अपलेखित खातों में वसूली	Recovery in Bad Debts Written Off	32740	36318
प्रसंस्करण शुल्क	Processing Charges	31881	22065
ब्याज प्राप्य: आयकर वापसी	Int. Rece.: Income Tax Refund	20356	-
नाबार्ड एसई प्राप्त प्रतिपूर्ति	REIM RECD FROM NABARD	11654	5127
NPCI MORD नरेगा	NPCI MORD NREGA	10730	732
सेवा शुल्क	Service Charges	8483	5416
निरीक्षण शुल्क	Inspection Charges	7833	4675
स्टेशनरी शुल्क	Stationery Charges	3818	2339
AEPS फीस अर्जित	AEPS Fees Earned	2669	1401
बांड मनी प्राप्त खाता	Bond Money Rrceived A/c	2500	1600
शुल्क प्राप्त : सूक्ष्म ATM प्रयोग	Chrgs Recvd: Micro Atm Usage	2033	1351
त्यागपत्रित कर्मचारियों द्वारा नोटिस भुगतान	NOTICE PAY OF RESIGN STAFF	2032	2131
एनएफएस एटीएम उपयोग शुल्क	NFS ATM Usage Fees	1985	10525
UIDAI से प्राप्त प्रोत्साहन	Incentive Recd From Uidai	1288	50
NPCI (DBT) से प्राप्त प्रोत्साहन	Incentive RECD from NPCI (DBT)	1086	735
विनिमय आय -UP	Exchange Earn UPI	597	287
विनिमय आय -IMPS	Exchange Earn IMPS	594	473
NACH परिचलन से प्राप्त कमिशन	Commision From Nach Operation	344	1497
PFRDA से प्राप्त APY प्रोत्साहन	APY Incentive RECD from PFRDA	314	834
PM किसान : प्रोत्साहन	Incentive: Pm Kisan	260	189
MMS शुल्क अर्जित किया	Mms Fees Earned	115	127
निविदा जमा	Tender deposit	113	19
डाक शुल्क	Postages	67	18
किराया वसूली खाता	RENT RECOVERY A/C	28	-
प्रोत्साहन-इंदिरा आवास योजना	INCENTIVE-INDIRAAWAS YOJANA	9	-
अन्य विविध आय	Other Misc. Income	8	7540
आयकर व्युत्क्रम	Income Tax Reversal		3515
एनएचबी से प्राप्त प्रसंस्करण शुल्क	Processing Fees Recd From NHB		8
विविध प्राप्तियां	Misc. Receipts		30

		(₹ हजार में)	(Amt. ₹ in '000)
अनुसूचि : 14 (VII)	Details of Schedule 14 (VII)	31 मार्च 2020 को (चालू वर्ष) As on 31/03/2020 (Current Year)	31 मार्च 2019 को (पिछला वर्ष) As on 31/03/2019 (Previous Year)
एनएचएफडीसी से प्राप्त प्रोत्साहन	Incentive Recd Nhfdc		1
स्वास्थ्य और कल्याण मंत्रालय	Ministry Of Health & Welfa		14
अंतर परिवर्तन शुल्क आय	Income Inter Change Fee		31
न्यायालय मुकदमा – प्रावधान	PROV FOR COURT CASE / OD in SB CUR		1137
योग	TOTAL	830419	462036

"Reaching to unreached"

		(₹ हजार में)	(Amt. ₹ in '000)
अनुसूचि : 16 (XII)	Details of Schedule 16 (XII)	31 मार्च 2021 को (चालू वर्ष) As on 31/03/2021 (Current Year)	31 मार्च 2020 को (पिछला वर्ष) As on 31/03/2020 (Previous Year)
निवेश के लिए परिशोधनपीएसएलसी (अग्रिम) पर विविध ईसीपी	Amortisation for Investment MISC ECP ON PSLC(ADVANCE)	123376	72859
FI- सेवा प्रदाता शुल्क	FI- Service Provider Charges	79080	-
विविध शुल्क	Sundry Charges	46397	46108
गृह व्यवस्था सेवा	House Keeping Service	39421	48792
अशोध्य ऋण बढ़े खाते में डालना/अन्य परिसंपत्तियां बढ़े खाते डालना	Bad Debts Written Off/Other Assets Write Off	34251	4862
AEPS शुल्क का भुगतान	AEPS Fees Paid	29434	110380
आईजीएसटी भुगतान किया/आईटीसी प्रतिवर्तन	IGST PAID/ITC REVERSAL	28741	8657
प्रत्यक्ष सीबीएस व्यय - लीज लाइन	Direct CBS Exp - Lease Line	26282	18772
NFS प्रभार और शुल्क	NFS Charges & Fees	23813	41214
डेबिट कार्ड व्यय	Debit Card Expense	17503	14796
नकद प्रेषण पर व्यय	Expenses on Cash Remittance	14050	15514
यात्रा खर्च	Travelling Expenses	13964	7097
फर्निचर-फिक्सचर और सीबीएस पर राजस्व	Revenue exp. For CBS/Furnitur-Fixtures	11874	14337
मोबाइल बैंकिंग व्यय	Mobile Banking Exp	10330	45390
सीजीएसटी भुगतान/आईटीसी प्रतिवर्तन	CGST PAID/ITC REVERSAL	8687	1143
एसजीएसटी भुगतान/आईटीसी प्रतिवर्तन	SGST PAID/ITC REVERSAL	7499	4091
CIBIL को वार्षिक शुल्क	Annual Fees to CIBIL	7499	4091
कंप्यूटर-सॉफ्टवेयर व्यय	Computer-Software Exp.	7313	5922
कंप्यूटर शुल्क	Computer Charges	3813	183
एएमसी- कंप्यूटर, प्रिंटर, यूपीएस, हार्डवेयर	AMC Computer,Printer,UPS,Hardware,	3374	2914
भुगतान किया गया कमीशन	Commission Paid	3140	4780
एसएमएस सुविधा - ग्राहक अलर्ट	SMS Facility - Customer Alert	2736	3619
बीजीजीबी किसान रुपये कार्ड खर्च	BGGB KISAN RUPAY CARD EXP	2047	1035
एएमसी- नोट छंटाई मशीन	AMC Note Shorting Machine	1699	570
व्यावसायिक फीस	Professional fees	1326	1760
प्रदत्त विनिमय - UP	Exchange Paid UPI	1076	2280
मनोरंजन व्यय	Entertainment Expenses	921	297
क्लिंबित टीडीएस कटौती पर चुकाया गया ब्याज	INT PAID ON LATE DEDUCTION TDS	857	699
प्रदत्त विनिमय - IMPS	Exchange Paid IMPS	483	-
		481	226

		(₹ हजार में)	(Amt. ₹ in '000)
अनुसूचि : 16 (XII)	Details of Schedule 16 (XII)	31 मार्च 2021 को (चालू वर्ष) As on 31/03/2021 (Current Year)	31 मार्च 2020 को (पिछला वर्ष) As on 31/03/2020 (Previous Year)
जीएसटी पर चुकाया गया ब्याज	Interest paid on GST	433	-
एनपीएस के तहत पॉप शुल्क	POP FEES UNDER NPS	352	-
निवेश लेनदेन व्यय -BOB	Investment Trading Charges BOB	308	90
सीकेवाईसी के लिए व्यय	Expenses for CKYC	224	167
सीएसजीएल सीसीआईएल शुल्क	CSGL CCIL Charges.	220	76
कंप्यूटर कोर्स शुल्क (पेशेवर शुल्क में स्थानांतरण)	Computer Course Fee (Trf to Professional Fee)	168	29
वास्तुकार के लिए व्यावसायिक शुल्क	Professional fees to Architect	152	146
डीजल एवं तेल	Diesel & Oil	128	121
सदस्यता राशि	Membership Subscription	62	47
जीएसटी पर भुगतान किया गया विलंब शुल्क	Late fees paid on GST	52	47
पैन सत्यापन सुविधा	PAN VERIFICATION FACILITY	46	-
परिवहन व्यय	Transport Expense	23	133
लेखा परीक्षा समिति- बैठक शुल्क	Sitting Fees Of Audit Committee	21	19
एमएमसी शुल्क-सॉफ्टवेयर	AMC Charges-Software	9	219
एमएमएस शुल्क का भुगतान	Mms Fees Paid	6	14
निरीक्षण शुल्क	Inspection Charges	4	1
डेबिट किए गए शुल्क - बैंक ऑफ़ बड़ौदा	Charges Debited - Bank of Baroda	3	2
बोर्ड बैठक व्यय	Board Meeting Expenses	3	68
(bc/bf/BC CO-OR) को कमीशन का भुगतान	Commission paid to bc/bf/BC CO-OR	-	4187
जीएसटी सेनवेट बट्टे खाते में डालना	GST Cenvet Write Off	-	242
स्विचिंग शुल्क (एटीएम/एप्स आदि)	Switching Fee/Atm/Aeps Etc	-	6176
प्रायोजक बैंक कर्मचारियों को प्रदान की जाने वाली सुविधाएं	Amenities Provided to spon. Bank staff	-	1405
कर्मचारी प्रशिक्षण व्यय	Staff Training Exp.	-	280
समामेलन व्यय	Amalgamation Expenses	-	3012
यात्रा व्यय - प्रायोजक बैंक कर्मचारी	Travelling Exp. - Sponsor Bank Staff	-	760
आईबीपीएस परीक्षा व्यय	IBPS Exam Expense	-	137
प्रतिलिपि व्यय	Zerox exp.	-	117
कर्मचारियों का रजत जयंती सम्मान	SILVER JUBILEE FELICI FOR STAFF	-	169
IRDAI पंजीकरण शुल्क	Irdai Registration Fees	-	36

		(₹ हजार में) (Amt. ₹ in '000)	
अनुसूचि : 16 (XII)	Details of Schedule 16 (XII)	31 मार्च 2021 को (चालू वर्ष) As on 31/03/2021 (Current Year)	31 मार्च 2020 को (पिछला वर्ष) As on 31/03/2020 (Previous Year)
UIDIA/ AUA लाइसेंस फीस	Uidia/Aua Licence Fees	-	2000
सीसीटीवी कैमरों पर एएमसी शुल्क	Amc Chrgs On Cctv Cameras	-	17
टोल टैक्स व्यय	Toll Tax Expense	-	4
विनिमय भुगतान	Exchange Paid	-	2
बिक्री एवं प्रचार	Sales, Promotions & Publicity	-	2
शेयर जारी करने का खर्च	Share Issue Expenses	-	783
विविध व्यय	Misc. Expenses	-	374
सेवा कर	Service Tax	-	1235
विविध रसीद 76010042701017	MISC RECEIPT 76010042701017	-	1
योग	TOTAL	553681	504506

"Reaching to unreached"

अनुसूचि - 17 :

आवश्यक लेखा नीतियाँ :

17.1 तैयारी का आधार

बैंक के वित्तीय विवरण ऐतिहासिक परंपरागत लागत के आधार पर तैयार किए गए हैं, सिवाय इसके कि अन्यथा कहा गया है, गोइंग कंसर्न अवधारणा का पालन करते हुए और भारत में आम तौर पर स्वीकृत लेखा सिद्धांतों की पुष्टि करते हैं, भारतीय रिजर्व बैंक (आरबीआई) द्वारा निर्धारित वैधानिक प्रावधान नियामक मानदंड, राष्ट्रीय बैंक फॉर एग्रीकल्चर एंड रूरल डेवलपमेंट (नाबार्ड) के निर्देशों, भारतीय चार्टर्ड एकाउंटेंट्स संस्थान (आईसीएआई) द्वारा जारी लागू अधिसूचित अनिवार्य लेखा मानक और घोषणाएं और बैंकिंग उद्योग में प्रचलित प्रथाएँ शामिल हैं, के आधार पर तैयार किए गए हैं।

17.2 अनुमानों का प्रयोग

वित्तीय विवरणों की तैयारी के लिए प्रबंधन को अनुमान लगाने की आवश्यकता होती है जो वित्तीय विवरणों की तारीख और रिपोर्टिंग अवधि के लिए रिपोर्ट की गई आय और व्यय के अनुसार आस्तियों और देनदारियों (आकस्मिक देनदारियों सहित) की रिपोर्ट की गई मात्रा में माना जाता है। प्रबंधन का मानना है कि वित्तीय विवरण तैयार करने में उपयोग किए गए अनुमान विवेकपूर्ण और उचित हैं।

17.3 राजस्व मान्यता

क) आय और व्यय, जब तक कि अन्यथा न कहा गया हो, सामान्यतः उपचय आधार पर हिसाब में लिए गए हैं।

ख) गैर-निष्पादित अग्रिमों (एनपीए) पर आय को भारतीय रिजर्व बैंक द्वारा निर्धारित विवेकपूर्ण मानदंडों के अनुसार प्राप्त सीमा तक मान्यता दी जाती है। जब तक एनपीए खातों को मानक परिसंपत्तियों में अपग्रेड नहीं किया जाता है, तब तक पिछले वर्ष और चालू वर्ष में अप्राप्त शेष को एनपीए के रूप में वर्गीकृत अग्रिमों के संबंध में गैर-मान्यता प्राप्त है।

एनपीए खातों में प्राप्त राशि को पहले ब्याज में समायोजित किया जाता है और उसके बाद मूल राशि के साथ समायोजित किया जाता है।

ग) बैंकिंग व्यवसाय पर कमीशन और सुरक्षित जमा लॉकरों पर किराया वसूली होने पर हिसाब में लिया जाता है।

Schedule - 17 :

Significant Accounting Policies:

17.1 Basis of Preparation

The financial statements have been prepared on historical cost basis, except as otherwise stated, following the Going Concern concept and confirm to the generally accepted accounting principles in India, applicable statutory provisions regulatory norms prescribed by Reserve Bank of India (RBI), directives of National Bank for Agriculture and Rural Development (NABARD), applicable mandatory Accounting Standards notified and pronouncements issued by Institute of Chartered Accountants of India (ICAI) and prevailing practices in Banking Industry.

17.2 Use of Estimates

The preparation of financial statements requires the management to make estimates and assumptions that are considered in the reported amounts of assets and liabilities (including contingent liabilities) as of the date of the financial statements and the reported income and expenses for the reporting period. Management believes that the estimates used in the preparation of the financial statements are prudent and reasonable.

17.3 Revenue Recognition

a) Items of income and expenditure are accounted for on accrual basis unless otherwise stated.

b) Income on Non-Performing Advances (NPAs) is recognized to the extent realized as per prudential norms prescribed by the Reserve Bank of India. Income accounted for in the preceding year and current year remaining unrealized is derecognized in respect of advances classified as NPA during the year unless and until the NPA accounts are upgraded to Standard assets.

The amounts realized in NPA accounts are first adjusted towards Interest and thereafter with principal amount.

c) Commission on Banking Business and rent on safe deposits lockers are accounted for on realization.

17.4 निवेश

- क) सभी निवेश लागत मूल्य पर बताए गए हैं, जब तक कि अन्यथा न कहा गया हो।
- ख) अधिशुल्क पर खरीदे गए निवेश को भुगतान की गई लागत पर बताया गया है और अधिशुल्क का परिशोधन आरबीआई/नाबार्ड द्वारा निर्धारित मानदंडों के अनुसार किया गया है।
- ग) निवेश के अधिग्रहण की लागत में लेनदेन शुल्क शामिल नहीं है और इसे राजस्व व्यय के रूप में माना जाता है।
- घ) बैंक के कुल निवेश पोर्टफोलियो के लिए वर्गीकरण, मूल्यांकन, आय की पहचान, लेखांकन, आदि आरबीआई के परिपत्र संख्या आरबीआई/2013-14/434 आरपीसीडी। सीओ आरआरबी। ई.पू. सं./74/03.05.33/2013-14 दिनांक 07 जनवरी 2014 के तहत सूचित आरबीआई के संशोधित दिशानिर्देशों के अनुसार किया जाता है।
- च) बैंक के निवेश में एसएलआर निवेश और गैर एसएलआर निवेश शामिल हैं। एसएलआर निवेश मुख्य रूप से सरकारी प्रतिभूतियों (केंद्र और राज्य सरकार और ट्रेजरी बिल), और अन्य अनुमोदित प्रतिभूतियों जैसे कि केंद्र और राज्य सरकारों द्वारा गारंटीकृत बांड, आदि में हैं।
- छ) गैर एसएलआर निवेश में ऋण लिखतों के निवेश शामिल हैं जैसे डिबेंचर, पीएसयू बांड (कर योग्य और कर मुक्त), कॉर्पोरेट्स के शेयर और डिबेंचर और म्यूचुअल फंड की इकाइयां और केंद्र और राज्य सरकार की एसएलआर के लिए पात्र नहीं प्रतिभूतियां हैं।
- ज) बैंक का संपूर्ण निवेश पोर्टफोलियो जिसमें एसएलआर प्रतिभूतियां और गैर-एसएलआर प्रतिभूतियां शामिल हैं, को तीन श्रेणियों के अंतर्गत वर्गीकृत किया गया है अर्थात् भारतीय रिज़र्व बैंक के दिशानिर्देशों के अनुसार 'परिपक्वता तक धारित (HTM)', 'बिक्री के लिए उपलब्ध (AFS)' और 'ट्रेडिंग के लिए धारित (HFT)'।
- प्रत्येक वर्गीकरण के तहत शुद्ध मूल्यहास को मान्यता दी जा रही है और प्रदान की जा रही है। इन प्रतिभूतियों के संबंध में प्रत्येक वर्गीकरण के तहत निवल मूल्यवृद्धि पर ध्यान नहीं दिया जाता है। बैंक वर्ष में लाभ और हानि खातों में शेष राशि को निवेश उतार-चढ़ाव रिजर्व के लिए विनियोजित करता है।
- एकल प्रतिभूति के बही मूल्य में कोई परिवर्तन नहीं किया

17.4 Investments

- a) All investments are stated at cost except as otherwise stated.
- b) Investments which are purchased at premium are stated at cost paid and premium is amortized as per the norms prescribed by the RBI / NABARD.
- c) Cost of acquisition of investments excludes transaction charges and the same are treated as revenue expenditure.
- d) Classification, valuation, income recognition, accounting, etc. for Bank's total investment portfolio is done as per RBI's revised guidelines communicated vide RBI Circular no. RBI/2013-14/434 R P C D . C O . R R B . B C . No./74/03.05.33/2013-14 dated January 07, 2014.
- e) Bank's investment comprise of SLR investments and Non SLR investments. SLR Investments are mainly in Government Securities (Central and State Government & treasury Bills), and other approved securities such as Bonds guaranteed by Central and State Governments, etc.
- f) Non SLR investments comprise of investment in Debt instruments such as Debentures, PSU Bonds (Taxable & tax Free), Shares and Debentures of corporates and Units of Mutual funds and Central & State Govt. securities not eligible for SLR.
- g) The entire investment Portfolio of the Bank comprising SLR securities and Non -SLR securities are classified under three categories viz. 'Held to Maturity (HTM)', 'Available for Sale (AFS)' and Held for Trading (HFT)' in accordance with Reserve Bank of India guidelines.
- The net depreciation under each classification is being recognized and provided for. The net appreciation under each classification in respect of these securities is ignored. Net depreciation is charged to Profit & Loss "Amortization for Investment Account" and kept in G/L "Provision of Depreciation on Investment Account".
- The book value of the individual Security has not

ગયા છે ઓર કિસી ધી વર્ષ કે દોરાન ઇસ શ્રેણી કે તહત મૂલ્યહાસ કે કારણ કિએ જાને વાલે આવશ્યક પ્રાવધાન કો લાભ ઓર હાનિ ઁાતે મેં સે ઘટાયા ગયા છે।

ઙ) વિક્તીય વર્ષ કે લિએ "પરિપક્વતા કે લિએ ધારિત" કે તહત ઁસઁલઁઆર પ્રતિઘૂતિયોં કે તહત નિવેશ પોર્ટફોલિયો કા મૂલ્યાંકન પ્રતિઘૂતિયોં કે શેષ જીવન પર બુક વૈલ્યૂ ઓર પ્રીમિયમ કે પરિશોધન, યદિ કોઈ હો, પર કિયા જાતા છે।

ટ) "પરિપક્વતા તક ધારિત" શ્રેણી સે સુરક્ષા કી વિક્રી પર લાભ કો લાભ ઓર હાનિ ઁાતે મેં લે જાયા જાતા છે ઓર ઁસકે બાદ પૂરી રાશિ કો પૂંજી આરક્ષિત ઁાતે મેં વિનિયોજિત કિયા જાતા છે। ઁઁઁઁસ શ્રેણી મેં નિવેશ કી વિક્રી પર લાભ કો લાભ ઓર હાનિ ઁાતે મેં લિયા જાતા છે।

ઠ) "વિક્રી કે લિએ ઁપલબ્ધ" શ્રેણી મેં શામિલ ગૈર-ઁદ્ધૂત સરકારી પ્રતિઘૂતિયોં કે મૂલ્યાંકન કે લિએ દરેં ફાઈનૅંશિયલ બેંચમાર્ક ઇંડિયા પ્રાઈવેટ લિમિટેડ (ઁફબીઁઈઁલ) દ્વારા ઘોષિત દરોં કે અનુસાર છે।

નિવેશ, જિસકે લિએ ઁસી દરેં/ઁદ્ધરણ ઁપલબ્ધ નહીં છે, કા મૂલ્યાંકન ધારતીય રિઁર્વ બેંક દ્વારા નિર્ધારિત માનદંડોં કે અનુસાર કિયા જાતા છે, જો નિમ્નાનુસાર છે

- સરકાર/અનુમોદિત સુરક્ષા - પરિપક્વતા કે લિએ ઁપયુક્ત પ્રતિફલ કે આધાર પર।
- ઈક્કિટી શેયર, પીઁસયૂ ઓર ટ્રસ્ટી શેયર - નવીનતમ બૈલેંસ શીટ (12 મહીને સે ઁધિક પુરાને નહીં) કે અનુસાર બુક વૈલ્યૂ પર, અન્યથા પ્રતિ કંપની 1 રૂપયે।
- ઁધિમાની શેયર - પરિપક્વતા કે આધાર પર ઁપયુક્ત પ્રતિફલ પર।
- પીઁસયૂ બાંડ - પરિપક્વતા સે ઁપજ કે આધાર પર ઁપયુક્ત ક્રેડિટ સ્પ્રેડ માર્ક-ઁપ કે સાથ।
- મ્યૂચુઁલ ફંડ કી ઇકાઈયોં - પ્રત્યેક ઁોજના કે સંબંધ મેં ફંડ દ્વારા ઘોષિત નવીનતમ પુનર્ઁરીદ મૂલ્ય / ઁનઁવી પર।
- ટ્રેઁરી બિલ, વાણિજ્યિક પત્ર, ઇંદિરા વિકાસ પત્ર, કિશન વિકાસ પત્ર ઓર જમા પ્રમાણપત્ર મેં નિવેશ વહન લાગત પર।

17.5 અતિદેય જમા

અતિદેય જમા પર બ્યાજ કા પ્રાવધાન નિમ્નલિખિત પ્રક્રિયા દ્વારા કિયા જાતા છે।

- અતિદેય જમા પર બ્યાજ કે પ્રાવધાન કી ગણના કરતે સમય

been changed and the provision required to be made on account of depreciation under this category in any year has been appropriated from profit during the year.

h) The investment portfolios under SLR Securities under "Held to Maturity" for the financial year are valued at Book Value and amortization of premium, if any, over the remaining life of securities.

i) Profit on sale of security from "Held to Maturity" category is taken to Profit & Loss Account and thereafter entire amount is appropriated to the Capital Reserve Account. Profit on sale of investments in AFS category is taken to the Profit & Loss Account.

j) Rates for valuation of unquoted government securities included in "Available for Sale" category, is as per the rates declared by Financial Benchmarks India Private Limited (FBIL).

Investments, for which such rates / quotes are not available, are valued as per norms laid down by Reserve Bank of India, which are as under

- Government / Approved security - on appropriate Yield to Maturity basis.
- Equity Shares, PSU and Trustee shares - at book value as per the latest balance sheet (not more than 12 months old), otherwise Re.1 per company.
- Preference Shares - on appropriate Yield to Maturity basis.
- PSU Bonds - on Yield to Maturity basis with appropriate credit spread mark - up.
- Units of Mutual Funds - at the latest repurchase price / NAV declared by the Fund in respect of each scheme.
- Investments in Treasury Bills, Commercial Paper, Indira Vikas Patras, Kishan Vikas Patras and Certificates of Deposit at carrying cost.

17.5 Overdue Deposits

Provision of interest on overdue deposits is made by under mentioned procedure.

- The rate of interest prevailing on savings account

वचत खाते पर प्रचलित ब्याज दर पर विचार किया जाता है।

2. प्रावधान की गणना की अवधि को परिपक्वता की तिथि से संबंधित अवधि की तिथि तक किया जाता है।

17.6 अग्रिम

- क) अग्रिम भारतीय रिजर्व बैंक द्वारा निर्धारित विवेकपूर्ण मानदंडों के अनुसार गैर-निष्पादित अग्रिमों के लिए किए गए कुल प्रावधानों का शुद्ध हैं और समय-समय पर संशोधित होते हैं।
- ख) अग्रिमों को मानक, उप-मानक, संदिग्ध या हानि संपत्ति के रूप में वर्गीकृत किया गया है और भारतीय रिजर्व बैंक के विवेकपूर्ण मानदंडों के अनुसार उप-मानक, संदिग्ध या हानि संपत्ति पर किए गए प्रावधान निम्नानुसार हैं।

i)	अवमानक आस्तियां	:	10% सुरक्षित भाग पर 20% असुरक्षित भाग पर
ii)	संदिग्ध आस्तियां	:	100% असुरक्षित भाग पर + 20% / 30% / 100% सुरक्षित भाग पर - अग्रिम कितनी अवधि के लिए संदिग्ध श्रेणी में रहा, इसके आधार पर
iii)	हानिगत आस्तियां	:	100%

- ग) कृषि और एसएमई के लिए मानक अग्रिमों पर 0.25% की दर से प्रावधान किया गया है; वाणिज्यिक रियल एस्टेट एक्सपोजर के लिए 1.00% और अन्य अग्रिमों के लिए 0.40%। भारतीय रिजर्व बैंक द्वारा जारी दिशा-निर्देशों के अनुसार मानक संपत्ति पर प्रावधान 'अन्य देयताएं और प्रावधान' शीर्ष के तहत शामिल है।

17.7 अचल आस्तियाँ

- क) अचल आस्तियां सामान्यतः परंपरागत मूल्य पर मूल्यांकित तथा मूल्यह्रासित मूल्य पर दर्शायी जाती है। संपत्ति की लागत में संबंधित संपत्ति के अधिग्रहण और स्थापना से संबंधित कर, शुल्क, माल ढुलाई और अन्य आकस्मिक खर्च शामिल हैं।
- ख) अचल संपत्तियों को प्रबंधन द्वारा लिए गए निर्णय के अनुसार वर्गीकृत किया जाता है और उनका लगातार

is considered while calculating provision of interest on overdue deposit.

2. The period for calculation of provision is counted from the date of maturity till the date of the concerned period.

17.6 Advances

- a) Advances are net of total provisions made for non-performing advances in accordance with the prudential norms prescribed by Reserve Bank of India and revised from time to time.
- b) Advances are classified as Standard, Sub-standard, Doubtful or Loss assets and provision made on Sub-standard, Doubtful or Loss assets as per the prudential norms of the Reserve Bank of India are as under.

i)	Sub-standard Assets	:	10% On secured portion 20% on unsecured portion
ii)	Doubtful Assets	:	100% of unsecured portion plus 20% / 30% / 100% of the secured portion depending on the period for which the advance has remained doubtful.
iii)	Loss Assets	:	100%

- c) Provision @ 0.25% is made on Standard advances for Agriculture & SME; 1.00% for commercial Real Estate Exposure & 0.40% for other Advances. The provision on Standard Asset is included under the head 'Other Liabilities and provision' as per guidelines issued by Reserve Bank of India.

17.7 Fixed Assets

- a) Fixed assets are stated at cost of acquisition less accumulated depreciation and impairment losses, if any.
- The cost of asset includes taxes, duties, freight and other incidental expenses related to the acquisition and installation of the respective assets.

પાલન કિયા જા રહા હૈ।

ગ) પરિસર મેં ભૂમિ ઓર ભવન શામિલ હૈં।

17.8 મૂલ્યહાસ

ક) બેંક ને વિત્તીય વર્ષ 2015-16 સે અચલ સંપત્તિયોં પર મૂલ્યહાસ કી ગણનાકરને કી અપની નીતિ બદલ દી હૈ। તદનુસાર, મૂલ્યહાસ વિત્તીય વર્ષ કે આધાર પર એક હી ચાર્જ કરને કે બજાય સંપત્તિ કે ઉપયોગી જીવન કે લિએ ખરીદ કી વાસ્તવિક તિથિ સે લિયા જાતા હૈ।

કંપ્યુટર પર મૂલ્યહાસ સીધી રેખા કે આધાર પર ઓર અન્ય અચલ સંપત્તિ પર લિખિત મૂલ્ય કે આધાર પર અચલ સંપત્તિયોં કે ઉપયોગી જીવન પર મૂલ્યહાસ કા શુલ્ક નીચે દિયા ગયા હૈ:

આસ્તિ	જીવન
પરિસર / બિલ્ડિંગ	૬૦ વર્ષ
ફર્નીચર ઓર ફિટિંગ	૧૦ વર્ષ
પ્લાંટ ઓર મશીનરી	૧૫ વર્ષ
કાર્યાલય ઉપકરણ	૦૫ વર્ષ
કંપ્યુટર	૦૩ વર્ષ
વાહન	૦૮ વર્ષ

ખ) વર્ષ કે દૌરાન બેચી ગઈ સંપત્તિ પર મૂલ્યહાસ કો બિક્રી કી તારીખ તક લાભ ઓર હાનિ ખાતે મેં આનુપાતિક આધાર પર માન્યતા દી જાતી હૈ।

17.9 કર્મચારી લાભ

ક) ઉપદાન અધિનિયમ કે ભુગતાન પ્રાવધાનોં કે અનુસાર ઉપદાન દેયતા કા પ્રાવધાન ભારતીય જીવન બીમા નિગમ દ્વારા નિર્ધારિત મૂલ્યાંકન કે આધાર પર કિયા જાતા હૈ। ઉપદાન દેયતા કે લિએ બેંક ને ભારતીય જીવન બીમા નિગમ ઓર ઇન્ડિયા ફર્સ્ટ લાઈફ ઇંશ્યોરેંસ કંપની લિમિટેડ સે ગ્રુપ ગ્રેચ્યુટી પોલિસી લી હૈ।

ખ) સંચિત સુવિધા અવકાશ કે નકદીકરણ કી દેયતા કા પ્રાવધાન ભારતીય જીવન બીમા નિગમ દ્વારા નિર્ધારિત કિયા જાતા હૈ। અવકાશ નકદીકરણ દેયતા કે લિએ બેંક ને ભારતીય જીવન બીમા નિગમ સે ગ્રુપ અવકાશ નકદીકરણ પોલિસી લી હૈ।

b) The Fixed Assets are classified as per the decision taken by the Management and are being followed consistently.

c) Premises include land and building.

17.8 Depreciation

a) Bank has changed its policy of charging depreciation on fixed assets from the F.Y. 2015-16. Accordingly, the depreciation is charged from actual date of purchase for useful life of assets instead of charging the same on financial year basis.

Depreciation is charged on Computers on straight line basis and on other fixed asset on Written down value basis over useful lives of fixed assets as given below:

Asset	Useful Life
Premises/Building	60 Years
Furniture & Fittings	10 Years
Plant & Machinery	15 Years
Office equipment	05 Years
Computers	03 Years
Vehicles	08 Years

b) Depreciation on assets sold during the year is recognized on pro-rata basis to the Profit & Loss Account till the date of sale.

17.9 Employee Benefits

a) Gratuity Liability is provided for as per provisions of payment of Gratuity Act, on the basis of valuation determined by LIC of India. For Gratuity Liability, bank has taken Group Gratuity Policy from LIC of India and India First Life Insurance Co. Ltd.

b) Liability for Encashment of accumulated privilege Leave is provided for based on valuation determined by LIC of India. For Leave Encashment Liability Bank has taken Group Leave Encashment Policy from LIC of India.

- ग) भविष्य निधि में योगदान लाभ और हानि खाते में लगाया जाता है।
- घ) पेंशन
- i) पेंशन देयता भारतीय बैंक (कर्मचारी) पेंशन विनियम 1995 के तहत एक परिभाषित लाभ दायित्व है और यह उन कर्मचारियों के लिए बीमांकिक मूल्यांकन के आधार पर प्रदान किया जाता है, जो 31.03.2010 तक बैंक में शामिल हुए हैं और पेंशन का विकल्प चुना है।
- ii) नई पेंशन योजना (एनपीएस) जो उन कर्मचारियों पर लागू होती है जो 01.04.2010 को या उसके बाद बैंक में शामिल हुए हैं और यह एक परिभाषित योगदान योजना है। एनपीएस के तहत बैंक पूर्व निर्धारित दर पर निश्चित योगदान का भुगतान करता है और बैंक का दायित्व ऐसे निश्चित योगदान तक सीमित है। योगदान लाभ और हानि खाते से लिया जाता है।
- c) Contribution to the Provident Fund is charged to Profit & Loss A/c.
- d) Pension
- a) Pension liability is a defined benefit obligation under Indian Bank (Employees) Pension Regulations 1995 and is provided for on the basis of actuarial valuation, for the employees who have joined Bank up to 31.03.2010 and opted for pension.
- b) New Pension Scheme (NPS) which is applicable to employees who joined bank on or after 01.04.2010 and it is a defined contribution scheme. Under NPS the Bank pays fixed contribution at pre-determined rate and the obligation of the Bank is limited to such fixed contribution. The contribution is charged to Profit and Loss Account.

17.10 आय पर कर

इसमें आयकर और आईसीएआई के लेखा मानक 22 के अनुसार निर्धारित आस्थगित कर प्रभार या क्रेडिट का प्रावधान शामिल है। आस्थगित कर को आय और व्यय की मदों के संबंध में विवेक के विचार के अधीन मान्यता दी जाती है जो एक समय में उत्पन्न होते हैं और एक या अधिक बाद की अवधि में उलटने में सक्षम होते हैं। आस्थगित कर आस्तियों को प्रबंधन के निर्णय के अधीन मान्यता दी जाती है कि वसूली की संभावना अधिक है या नहीं। आस्थगित कर परिसंपत्तियों और देनदारियों को उन वर्षों में कर योग्य आय पर लागू होने वाली अधिनियमित कर दरों का उपयोग करके मापा जाता है, जिसमें समय के अंतर के प्राप्त होने, निपटाने या उलट होने की उम्मीद होती है। आस्थगित कर आस्तियों और कर दरों में परिवर्तन की देनदारियों पर प्रभाव परिवर्तन के अधिनियमन की अवधि में आय विवरण में पहचाना जाता है।

17.11 प्रावधान, आकस्मिक देयताएँ और आकस्मिक परिसंपत्तियाँ

इंस्टीट्यूट ऑफ चार्टर्ड एकाउंटेंट्स ऑफ इंडिया द्वारा इस संबंध में जारी लेखा मानक 29 ("प्रावधान, आकस्मिक देयताएँ और आकस्मिक संपत्ति") के अनुसार, बैंक प्रावधानों को तभी पहचानता है जब अतीत की घटना के

17.10 Taxes on Income

This comprises of Provision for Income Tax and deferred tax charge or credit as determined in accordance with Accounting Standard 22 of ICAI. Deferred tax is recognized subject to consideration of prudence in respect of items of income and expenses those arise at one point of time and are capable of reversal in one or more subsequent periods. Deferred tax assets are recognized subject to the management's judgment that realization is more likely or not. Deferred tax assets and liabilities are measured using enacted tax rates expected to apply to taxable income in the years in which the timing differences are expected to be received, settled or reversed. The effect on deferred tax assets and liabilities of a change in tax rates is recognized in the income statement in the period of enactment of the change.

17.11 Provisions, Contingent Liabilities and Contingent Assets

As per the Accounting Standard 29 ("Provisions, Contingent Liabilities and Contingent Assets")

परिणामस्वरूप उसका वर्तमान दायित्व होता है। यह संभव है कि दायित्वों को निपटाने के लिए आर्थिक लाभ वाले संसाधनों के बहिर्वाह की आवश्यकता होगी और जब दायित्व की राशि का एक विश्वसनीय अनुमान लगाया जा सकता है।

वित्तीय विवरण में आकस्मिक आस्तियों को मान्यता नहीं दी जाती है क्योंकि इसके परिणामस्वरूप ऐसी आय की पहचान हो सकती है जिसे कभी भी प्राप्त नहीं किया जा सकता है।

17.12 नकद और नकद समकक्ष

नकद और नकद समकक्षों में, हाथ में नकद और आरबीआई के पास शेष राशि शामिल है।

issued in this regard by the Institute of Chartered Accountants of India, the Bank recognizes provisions only when it has a present obligation as a result of a past event, it is probable that an outflow of resources embodying economic benefits will be required to settle the obligation and when a reliable estimate of the amount of the obligation can be made.

Contingent Assets are not recognized in the Financial Statement since this may result in the recognition of income that may never be realized.

17.12 Cash and Cash equivalents

Cash and cash equivalents include Cash in hand and balance with RBI.

અનુસૂચી - 18 : આવશ્યક લેખા નીતિયા :

18.1 જોખિમ ભારિત આસ્તિયોં કી તુલના મે પૂંજી કા અનુપાન (સીઆરઆર)

સામાન્ય પ્રાવધાન એવં હાનિ આરક્ષિત મેં ટીયર- II પૂંજી તત્વોં કે તહત 7539.50 લાખ ઉપલબ્ધ હૈ। હાલાંકિ, આરબીઆઈ દ્વારા પરિપત્ર સંખ્યા આરબીઆઈ/2007-08/218/આરપીસીડી. સીઓ.આરઆરબી.સં. બીસી.44 / 05.03.095/2007-08 દિનાંક 28-12-2007 કે નિર્દેશોં કા અનુપાલન કરને કે લિએ 6753.15 લાખ અર્થાત જોખિમ ભારિત 458807.23 લાખ આસ્તિયોં કે 1.25% સે કમ રુ. કી।

Schedule - 18 : NOTES ON ACCOUNTS :

18.1 Capital to Risk Weighted Assets Ratio: (CRAR)

General Provisions and Loss Reserves under Tier – II capital elements of Rs. 7539.50 Lakh is available. However, admitted up to Rs. 6753.15 lakh i.e. below 1.25% of Risk Weighted Assets of Rs. 458807.23 Lakh to comply with directions issued by RBI vide circular No. RBI/2007-08/218/RPCD.CO.RRB.No. BC.44 / 05.03.095/2007-08 dated 28-12-2007.

વિવરણ Particulars	ચાલૂ વર્ષ Current Year	પિછલા વર્ષ Previous Year
i) જોખિમ ભારિત પરિસમ્પત્તિ કી તુલના મેં પૂંજી અનુપાત CRAR (%)	10.85%	9.86%
ii) જોખિમ ભારિત પરિસમ્પત્તિ કી તુલના મેં પૂંજી અનુપાત (CRAR) (ટીયર-I પૂંજી %) CRAR-Tier I Capital (%)	9.38%	8.98%
iii) જોખિમ ભારિત પરિસમ્પત્તિ કી તુલના મેં પૂંજી અનુપાત (CRAR) (ટીયર -II પૂંજી %) CRAR-Tier II Capital (%)	1.47%	0.88%
iv) શેયર ધારકોં કે પ્રતિશત Percentage of the shareholding of the		
ક. ભારત સરકાર Government of India	50%	50%
ખ. રાજ્ય સરકાર State Government	15%	15%
ગ. પ્રાયોજક બેંક Sponsor Bank	35%	35%

18.2 निवेश:

अवधि के दौरान, निवेश पर भुगतान किए गए प्रीमियम के परिशोधन के लिए लाभ और हानि खाते में ₹ 1,233.08 लाख (पिछले वर्ष ₹ 728.59 लाख) की राशि प्रभारित की गई है।

चालू वित्त वर्ष के दौरान विक्रय / पुनः प्राप्ति पर लाभ ₹ 5950.58 लाख है।

18.2 INVESTMENT:

During the period, an amount of ₹ 1,233.08 lakh (Previous Year ₹ 728.59 lakh) has been charged to Profit & Loss Account towards amortization of premium paid on investment.

Profit on Sale / Redemption of investments is ₹ 5950.58 lakh during the current fiscal.

18.3

(राशि रु. लाख में)

(Amt. ₹ in Lakh)

क्र.सं. Sr. No.	विवरण Particulars	चालू वर्ष Current year	पिछले वर्ष Previous year
1.	निवेश का मूल्य Value of Investments		
(i)	निवेश का सकल मूल्य Gross Value of Investments	459494.93	348277.67
(ii)	मूल्य हास का प्रावधान Provisions for Depreciation	628.73	628.73
(iii)	निवेश का कुल मूल्य Net Value of Investments	458866.20	3,47,648.94
2.	निवेश पर मूल्यहास के लिए किये गये प्रावधान का संचलन Movement of provisions held Towards depreciation on investments	NIL	NIL
(i)	आदि शेष Opening Balance	628.73	1053.70
(ii)	जोड़ें: वर्ष के दौरान किए गए प्रावधान Add: Provision made during the year	0	63.26
(iii)	कम करें: वर्ष के दौरान बढ़े खातों में डाले गए अतिरिक्त प्रावधान Less: Write Off / Write Back of excess provisions during the year	0	488.23
(iv)	अंत शेष Closing Balance	628.73	628.73

18.4 वर्ष के दौरान आयकर हेतु के लिए किए गए प्रावधान की राशि:

18.4 Amount of provisions made for Income tax during the year:

विवरण Particulars	चालू वर्ष Current Year	पिछले वर्ष Previous Year
आयकर हेतु प्रावधान Provision for Income Tax	---	---

18.5 वर्ष के दौरान उत्पन्न ₹ 503.03 लाख की आस्थगित कर परिसंपत्ति को लेखा बाहियों में मान्यता नहीं दी गई है क्योंकि आगामी वर्षों में आस्थगित कर परिसंपत्तियों के प्रत्यावर्तन की कोई संभावना नहीं है।

18.5 Deferred Tax Asset arising during the year of ₹ 503.03 lakh has not been recognized in the books of accounts as there is no possibility of reversal of deferred tax assets in the forthcoming years.

(રાશિ રૂ. લાખ મેં)

(Amt. ₹ in Lakh)

ક્ર.સં. Sr.No.	વિવરણ Particulars	DTL	DTA
1.	વર્ષ કેદોરિન અચલ આસ્તિયોં પર મૂલ્યહાસ કા અંતર ₹ 205.82 લાખ થા On account of Depreciation gap of ₹ 205.82 Lakh on fixed assets during the year.	-	71.91
2.	₹ 1233.90 લાખ પ્રીમિયમ કે પરિશોધન કે કારણ On account of Amortisation of Premium ₹ 1233.90 Lakh	-	431.12
3.	નિવલ આસ્થિગતિ કર આસ્તિયાં Total Deferred Tax Assets	-	503.03

18.6 ભારતીય જીવન બીમા નિગમ દ્વારા નિર્ધારિત મૂલ્યાંકન કે અનુસાર 31 માર્ચ, 2021 કો ઉપદાન દેયતા નીચે દી ગઈ હૈ।

(રાશિ રૂ. લાખ મેં)

18.6 Gratuity liability as on 31st March, 2021 as per valuation determined by LIC of India is given below.

(Amt. ₹ in Lakh)

31.03.2021 તક ગ્રોચ્યુટી દેયતા	Gratuity Liability as of 31.03.2020	9582.78
31.03.2021 તક નિધિ મૂલ્ય	Fund Value as of 31.03.2020	9478.21

18.7 ભારતીય જીવન બીમા નિગમ દ્વારા નિર્ધારિત મૂલ્યાંકન કે અનુસાર 31 માર્ચ, 2021 કો અવકાશ નકદીકરણ દેયતાં નીચે દી ગઈ હૈ।

(રાશિ રૂ. લાખ મેં)

18.7 Leave Encashment liabilities as on 31st March, 2021 as per valuation determined by LIC of India is given below.

(Amt. ₹ in Lakh)

31.03.2021 તક અવકાશ નકદી દેયતાં	Leave Encashment Liability as of 31.03.2021	4665.94
31.03.2021 તક નિધિ મૂલ્ય	Fund Value as of 31.03.21	4770.59

18.8 પરિભાષિત લાભ યોજનાઈ - પેન્શન :

(ક) પેન્શન દેયતા "બડૌદા ગુજરાત ગ્રામીણ બેંક (કર્મચારી) પેન્શન વિનિયમ, 2018 કે તહત એક પરિભાષિત લાભ દાયિત્વ હૈ ઓર યહ યન કર્મચારિયોં કે લિએ બીમાંકિક મૂલ્યાંકન કે આધાર પર પ્રદાન કિયા જાતા હૈ, જો 31.03.2010 તક બેંક મેં શામિલ હુએ હૈં ઓર ઇસકે લિએ પેન્શન કા વિકલ્પ ચુના હૈ। સંપૂર્ણ દેયતા નિધિરહિત હૈ ઓર ઇસલિએ ઇસ વર્ષ કે લિએ કોઈ યોજનાગત પરિસંપત્તિયાં નહીં હૈં।

લેખા માનક - 15 (સંશોધિત) કે અનુસાર આવશ્યક કે રૂપ મેં લાભ ઓર હાનિ ખાતે ઓર બૈલેન્સ શીટ મેં માન્યતા પ્રાપ્ત રોજગારોપરાંત લાભોં ઓર દીર્ઘકાલિક કર્મચારી લાભોં કી સારાંશ સ્થિતિ નિમ્નાનુસાર હૈ:

નિમ્નલિખિત તાલિકા બેંક દ્વારા નિયુક્ત સ્વતંત્ર બીમાંકિક દ્વારા પરિભાષિત લાભ પેન્શન યોજના બીમાંકિક મૂલ્યાંકન કે આધાર કો નિર્ધારિત કરતી હૈ (યહ પહલા વર્ષ હૈ, પિછલે વર્ષ કે આંકડે શૂન્ય હૈં)

18.8 Defined Benefit Plans: PENSION

(A) Pension liability is a defined benefit obligation under "Baroda Gujarat Gramin Bank (Employees') Pension Regulations, 2018 and is provided for on the basis of actuarial valuation, for the employees who have joined Bank up to 31.03.2010 and opted for pension. The entire liability is unfunded and therefore there are no plan assets for this year.

The summarized position of Post-employment benefits and long-term employee benefits recognized in the Profit & Loss Account and Balance Sheet as required in accordance with Accounting Standard – 15 (Revised) are as under:

The following table sets out the basis of the Defined Benefit Pension Plan actuarial valuation by the independent Actuary appointed by the Bank (this being the first year, previous year figures are NIL)

मुख्य बीमांकिक मान्यताएँ (भारित औसत के रूप में) Principal Actuarial Assumptions [Expressed as weighted averages]		31.03.2021	
छूट की दर- जी-सेक दर	Discount Rate -G-Sec Rate	पेंशन हेतु - 5.80%	5.80% for Pension
वेतन वृद्धि दर	Salary escalation rate	6.00 % (बेसिक और महंगाई भत्ता के कुल पर) 6.00% (on aggregate of Basic & DA)	
मृत्यु दर	Mortality Rate	आई ए एल एम -2006-08	IALM 2006-08
संघर्षण दर	Attrition rate	10 प्रति हजार प्रति वर्ष	10 per thousand per annum
प्रयुक्त विधि	Method used	अनुमानित यूनिट क्रेडिट (पी यू सी) बीमांकिक विधि Projected Unit Credit (PUC) actuarial Method	

भविष्य के वेतन वृद्धि के अनुमानों को मुद्रास्फीति, वरिष्ठता, पदोन्नति और अन्य प्रासंगिक कारकों, जैसे कि रोजगार बाजार में आपूर्ति और मांग को ध्यान में रखते हुए और भारत सरकार द्वारा सूचित सेवानिवृत्ति योजनाओं के लिए वित्त पोषण दिशानिर्देशों के अनुरूप माना जाता है। इस तरह के अनुमान बहुत लंबी अवधि के हैं और सीमित अतीत के अनुभव/तत्काल भविष्य पर आधारित नहीं हैं। अनुभवजन्य साक्ष्य यह भी बताते हैं कि बहुत लंबी अवधि में, लगातार उच्च वेतन वृद्धि दर संभव नहीं है।

The estimates of future salary increases are considered taking into account inflation, seniority, promotion and other relevant factors, such as supply and demand in the employment market and in tandem with Funding Guidelines for Superannuation Schemes communicated by Govt. of India. Such estimates are very long term and are not based on limited past experience / immediate future. Empirical evidence also suggests that in very long term, consistent high salary growth rates are not possible.

वर्तमान वर्ष 2019-20 : कर्मचारी पेंशन :

(राशि रु. लाख में)

Current Year 2019-20 - Employee Pension

(Amt. ₹ in Lakh)

I. दायित्वों के वर्तमान मूल्य में परिवर्तन (पी वी ओ) - आदिशेष और इतिशेष का मिलान Changes in the Present Value of the Obligation (PVO) - Reconciliation of Opening and Closing Balances:		2020-21
वर्ष की शुरुआत में दायित्व का वर्तमान मूल्य	PVO as at the beginning of the year	45185.93
ब्याज लागत	Interest Cost	2552.62
वर्तमान सेवा लागत	Current service cost	5016.42
विगत सेवा लागत - अभिज्ञात / निहित लाभ	Past service cost - recognised / vested benefits	--
विगत सेवा लागत - अन-अभिज्ञात / अनिहित लाभ	Past service cost-unrecognised / non-vested benefits	--
लाभ का भुगतान	Benefits paid	-2350.52
दायित्वों पर बीमांकिक (हानि) / लाभ (शेष राशि)	Actuarial (loss)/ gain on obligation (balancing figure)	-2684.71
वर्ष के अंत में दायित्वों का वर्तमान मूल्य	PVO as at the end of the year	47719.74

वर्तमान वर्ष 2020-21 (राशि रु. लाख में) Current Year 2020-21 (Amt. ₹ in Lakh)

III. योजना आस्तियों में उचित मूल्य से परिवर्तन - आदिशेष और इतिशेष का मिलान Changes in the fair value of plan assets - reconciliation of opening and closing balances:	पेंशन निधि Pension Fund
वर्ष की शुरुआत में योजना आस्तियों का उचित मूल्य Fair value of plan assets as at the beginning of the year	---
योजना आस्तियों पर अपेक्षित आय Expected return on plan assets	---
योगदान Contributions	---
लाभ का भुगतान Benefits paid	---
योजना आस्तियों पर बीमांकिक लाभ / (हानि) (शेष राशि) Actuarial gain/(loss) on plan assets [balancing figure]	---
वर्ष के अंत में योजना आस्तियों का उचित मूल्य Fair value of plan assets as at the end of the year	---

वर्तमान वर्ष 2020-21 (राशि रु. लाख में) Current Year 2020-21 (Amt. ₹ in Lakh)

IV. योजना आस्तियों पर वास्तविक रिटर्न IV. Actual return on plan assets	पेंशन निधि Pension Fund
योजना आस्तियों पर अपेक्षित आय Expected return on plan assets	---
योजना आस्तियों पर बीमांकिक लाभ / (हानि) Actuarial gain / (loss) on plan assets	---
योजना आस्तियों पर वास्तविक रिटर्न Actual return on plan assets	---

वर्तमान वर्ष 2020-21 (राशि रु. लाख में) Current Year 2020-21 (Amt. ₹ in Lakh)

V. मान्य बीमांकिक लाभ / हानि V. Actuarial gain / loss recognised	पेंशन निधि Pension Fund
वर्ष के लिए बीमांकिक लाभ / हानि-दायित्व Actuarial gain / (loss) for the year - Obligation	-2684.71
वर्ष के लिए बीमांकिक लाभ / हानि- योजना आस्तियां Actuarial gain / (loss) for the year- Plan Assets	--
वर्ष के लिए कुल लाभ / हानि Total gain / (loss) for the year	-2684.71
वर्ष के दौरान अभिज्ञात बीमांकिक लाभ / (हानि) Actuarial gain / (loss) recognised in the year	--
वर्ष के अंत में अन-अभिज्ञात बीमांकिक लाभ / (हानि) Unrecognised actuarial gain / (loss) at the end of the year	--
वर्ष के अंत में अन-अभिज्ञात बीमांकिक लाभ / (हानि) Unrecognised actuarial gain / (loss) at the end of the year	--

वर्तमान वर्ष 2020-21 (राशि रु. लाख में) Current Year 2020-21 (Amt. ₹ in Lakh)

VI. तुलनपत्र एवं संबन्धित विश्लेषणों में अभिज्ञात रकम VI. Amounts recognised in the balance sheet and related analysis	पेंशन निधि Pension Fund
दायित्व का वर्तमान मूल्य Present value of the obligation	--
योजना आस्तियों का उचित मूल्य Fair value of plan assets	--
अंतर तुलन में अभिज्ञात निवल (दायित्व)/आस्ति* Difference-Net (Liability) / Asset recognized in Balance Sheet*	--
अन-अभिज्ञात परिवर्तित दायित्व Unrecognised transitional liability	--
अन-अभिज्ञात विगत सेवा लागत Unrecognised past service cost	--
तुलनपत्र में अभिज्ञात दायित्व Liability recognised in the balance sheet	--

वर्तमान वर्ष 2020-21 (राशि रु. लाख में) Current Year 2020-21 (Amt. ₹ in Lakh)

VII. लाभ और हानि के विवरण में अभिज्ञात व्यय VII. Expenses recognised in the statement of profit and loss:	पेंशन निधि Pension Fund
वर्तमान सेवा लागत Current service cost	5016.42
ब्याज लागत Interest Cost	2552.62
योजना आस्तियों पर अपेक्षित आय Expected return on plan assets	--
वर्ष के दौरान अभिज्ञात निवल बीमांकिक लाभ/(हानि) Net actuarial gain/(loss) recognised in the year	-2684.71
वर्ष के दौरान अभिज्ञात परिवर्ती दायित्व Transitional Liability recognised in the year	--
विगत सेवा लागत- अभिज्ञात Past service cost- recognised	--
लाभ और हानि के विवरण में अभिज्ञात व्यय Expenses recognised in the statement of profit and loss	4884.33

वर्तमान वर्ष 2020-21 (राशि रु. लाख में) Current Year 2020-21 (Amt. ₹ in Lakh)

VIII. तुलनपत्र में अभिज्ञात दायित्वों का संचलन VIII. Movements in the liability recognised in the balance sheet	पेंशन निधि Pension Fund
शुरुआती निवल दायित्व Opening net liability	--
ऊपर के अनुसार व्यय Expense as above	4884.32
प्रदत्त योगदान Contribution paid	--
अंतिम निवल दायित्व Closing net liability	4884.32

(રાશિ રૂ. લાખ મેં)

(Amt. ₹ in Lakh)

IX. (i) વર્તમાન વર્ષ 2020-21	IX. (i) Current Year 2020-21	પેન્શન નિધિ Pension Fund
દાયિત્વ કા વર્તમાન મૂલ્ય	Present Value of obligation	47719.74
યોજનાગત આસ્તિયાં	Plan Assets	--
અધિશેષ / (કમી)	Surplus / (Deficit)	--
યોજના દાયિત્વો પર અનુભવ સમાયોજન - (હાનિ) / લાભ	Experience adjustments on plan liabilities- (loss) / gain	--
યોજના આસ્તિયો પર અનુભવ સમાયોજન - (હાનિ) / લાભ	Experience adjustments on plan assets- (loss) / gain	--

IX.(ii) વિગત વર્ષ 2018-20 IX.(ii) Previous Years 2018-20 Pension	31.03.2018 કો સમાપ્ત વર્ષ કે લિે Year ended 31.03.2018	31.03.2019 કો સમાપ્ત વર્ષ કે લિે Year ended 31.03.2019	31.03.2020 કો સમાપ્ત વર્ષ કે લિે Year ended 31.03.2020	31.03.2021 કો સમાપ્ત વર્ષ કે લિે Year ended 31.03.2021
દાયિત્વો કા વર્તમાન મૂલ્ય Present Value of obligation	---	---	---	---
યોજનાગત આસ્તિયાં Plan Assets	---	---	---	---
અધિશેષ / (કમી) Surplus / (Deficit)	---	---	---	---
યોજના દાયિત્વો પર અનુભવ સમાયોજન - (હાનિ) / લાભ Experience adjustments on plan liabilities- (loss) / gain	---	---	---	---
યોજના આસ્તિયો પર અનુભવ સમાયોજન - (હાનિ) / લાભ Experience adjustments on plan assets- (loss) / gain	---	---	---	---

વર્તમાન વર્ષ 2020-21

(રાશિ રૂ. લાખ મેં)

Current Year 2020-21

(Amt. ₹ in Lakh)

X. યોજના આસ્તિયો કી પ્રમુખ શ્રેણિયાં (કુલ યોજના આસ્તિયો કે પ્રતિશત કે રૂપ મેં)	X. Major categories of plan assets (as percentage of total plan assets)	પેન્શન નિધિ Pension Fund
ભારત સરકાર કી પ્રતિભૂતિયાં	Government of India Securities	---
રાજ્ય સરકાર કી પ્રતિભૂતિયાં	State Government Securities	---
ભારત સરકાર ઓર રાજ્ય સરકાર કી પ્રતિભૂતિયાં	Government of India Securities and State Government Securities	---
ઉચ્ચ ગુણવત્તા કોર્પોરેટ બોન્ડ	High Quality Corporate Bonds	---
વિશેષ જમા યોજના	Special Deposit Scheme	---
બીમાકર્તા દ્વારા પ્રબંધિત ફંડ	Funds managed by Insurer	---
નિજી ક્ષેત્ર બોન્ડ	Private Sector Bonds	---
મુદ્રા બાજાર	Money Market	---
યોગ	Total	---

वर्तमान वर्ष 2020-21 (राशि रु. लाख में) Current Year 2020-21 (Amt. ₹ in Lakh)

XI. आगामी वर्ष के दौरान योगदान	XI. Contribution during next year	पेंशन निधि Pension Fund
उद्यम का आगामी वर्ष के दौरान योगदान का सर्वोत्तम अनुमान Enterprises best estimate of contribution during next year		4884.32

ध्यान दें :

शामिल किए गए प्रकटीकरण बीमांकक द्वारा प्रदान की गई जानकारी की सीमा तक सीमित हैं।

Note:

Disclosures included are limited to the extent of information provided by the Actuary.

18.9 आस्तियों की गुणवत्ता :

भारतीय रिजर्व बैंक के आईआरएसी मानदंडों के अनुसार 31.03.2021 को एनपीए अग्रिमों के लिए आवश्यक कुल प्रावधान ₹ 10822.73 लाख (पीवाई: ₹ 10967.87 लाख) है, इस बैंक ने ₹ 15843.10 लाख (पीवाई: ₹ 12749.23 लाख) प्रदान किए हैं। इस प्रकार बैंक ने एनपीए के लिए ₹ 5020.37 लाख का अतिरिक्त प्रावधान किया है।

18.9 Asset Quality :

The total provision required for NPA Advances as per IRAC norms of RBI as on 31.03.2021 is ₹ 10822.73 lakh (PY: ₹ 10967.87 Lakh) against this Bank has provided ₹ 15843.10 lakh (PY: ₹ 12749.23 lakh). Thus Bank has made additional provision ₹ 5020.37 Lakh towards NPA.

(क) गैर-निष्पादित आस्तियाँ

(A) Non-Performing Assets

(राशि रु. लाख में)

(Amt. ₹ in Lakh)

क्र.सं. Sr. No.	विवरण Particulars	चालू वर्ष Current year	पिछले वर्ष Previous year
I	शुद्ध एनपीए का शुद्ध अग्रिम से % Net NPAs to Net Advances (%)	1.63	3.46
II	कुल एनपीए Gross NPAs	23954.38	29517.60
III	शुद्ध एनपीए Net NPAs	8078.52	16357.91
IV	एनपीए के लिए प्रावधान का विवरण (मानक आस्तियों पर प्रावधानों को छोड़कर) Provisions for NPAs (excluding provisions on Standard assets)	15843.10	12749.23

(ख) एनपीए की स्थिति

(B) Movement of NPA :

(राशि रु. लाख में)

(Amt. ₹ in Lakh)

	चालू वर्ष Current year
1 अप्रैल को आदि शेष Opening balance as on 01st April, 2019	29517.60
जोड़ें : वर्ष के दौरान वृद्धि ADD : Addition during the year	8916.09
कम : वर्ष के दौरान कमी LESS : Reduction during the year	14479.31
31 मार्च 2021 को अंतिम शेषराशि Closing Balance as on 31st March, 2021	23954.38

(ગ) એનપીએ કે લિયે રસ્કે ગે પ્રાવધાનોં કી સ્થિતિ :

(રાશિ રૂ. લાખ મેં)

(C) Movement of provisions held towards NPA

(Amt. ₹ in Lakh)

		ચાલૂ વર્ષ Current year
1 એપ્રિલ 2020 કો પ્રારંભિક શેષ રાશિ	Opening balance as on 01st April, 2020	12749.23
જોડે : વર્ષ કે દૌરાન વૃદ્ધિ	ADD : Addition during the year	4091.34
કમ : વર્ષ કે દૌરાન કમી	LESS : Reduction during the year	997.47
31 માર્ચ, 2021 કો અંતિમ શેષ રાશિ	Closing Balance as on 31st March, 2021	15843.10

(ઘ) માનક આસ્તિયોં પર પ્રાવધાન

(રાશિ રૂ. લાખ મેં)

(D) Provision on Standard Assets

(Amt. ₹ in Lakh)

ક્ર.સં. Sr. No.	વિવરણ Particulars	ચાલૂ વર્ષ Current year	પિછલે વર્ષ Previous year
1.	માનક આસ્તિયોં પર પ્રાવધાન Provisions towards Standard Assets	1567.00	1470.01

(ચ) આરબીઆઈ સર્કુલર 2019-20 કે અનુસાર કિયે ગયે ₹ 2.92 કરોડ કા પ્રાવધાન ડલ્ટ દિયા ગયા હૈ ક્યોંકિ અબ ઓર આવશ્યકતા નહીં હૈ।

(E) Provision of ₹ 2.92 Crores made as per RBI Circular 2019-20 is reversed as no more required.

18.10 ભારતીય સનદી લેખાકાર સંસ્થાન (આઈસીઆઈ) દ્વારા જારી લેખા માનક 18કે અનુસાર સંબંધિત પક્ષ પ્રક્ટીકરણ એપ્રિલ 2001 સે પ્રભાવી હૈ।

18.10 Related party disclosure in accordance with the Accounting Standard 18 issued by the Institute of Chartered Accountants of India (ICAI) and is effective from April 1, 2001.

(ક) સંબંધિત પક્ષ ઓર સંબંધોં કી પ્રકૃતિ:

(A) Related parties and nature of relationship:

I.	બેંક ઑફ બરોડા Bank of Baroda	શેયર ધારક પ્રાયોજક બેંક સહ નિદેશક Shareholding Sponsor Bank
II.	રાષ્ટ્રીય કૃષિ ંવં ગ્રામીણ વિકાસ બેંક National Bank for Agriculture and Rural Development	નિયામક Regulator
III.	ભારતીય રિઝર્વ બેંક Reserve Bank of India	નિયામક Regulator

મુખ્ય પ્રબંધન વ્યક્તિ (અધ્યક્ષ)

Key Management Persons (Chairman)

શ્રી પ્રભાત કે. શર્મા Shri Prabhat K. Sharma	13.07.2020 સે અબ તક 13.07.2020 onwards
---	---

बैंक द्वारा संबंधित पार्टियों के साथ किए गए लेन-देन इस प्रकार हैं :

Transactions that have taken place with related parties by the Bank are as follows:

1. बैंक ऑफ बड़ौदा (राशि रु. लाख में) (1) Bank of Baroda (Amt. ₹ in Lakh)

क्र.सं. Sr. No.	विवरण Particulars	चालू वर्ष Current year
a)	बैंक ऑफ बड़ौदा से जमाराशि पर प्राप्त ब्याज Interest received from Bank of Baroda on Deposits	8143.23
b)	जारी किए गए आईबीपीसी पर बैंक ऑफ बड़ौदा से प्राप्त ब्याज Interest received from Bank of Baroda on IBPC issued	-
c)	बैंक ऑफ बड़ौदा के साथ चालू खाते में शेष: अनुसूची 7 में दर्शाये गए Interest paid to Bank of Baroda on ODA/c.	1.94
d)	अनुसूची - 7 में दर्शाये गए बैंक ऑफ बड़ौदा के साथ एसडीआर एवं अन्य जमा खातों में शेष बकाया Interest paid to Bank of Baroda on IBPC participation	-
e)	ओवर ड्राफ्ट खाते पर बैंक ऑफ बड़ौदा को भुगतान किया गया ब्याज Balance outstanding on ODA/c. included in schedule -4-	472.09
f)	आईबीपीसी सहभागिता पर बैंक ऑफ बड़ौदा को भुगतान किया गया ब्याज Balance outstanding in Current Account with Bank of Baroda : Included in Schedule - 7	7004.88
g)	अनुसूची - 7 में दर्शाये गए ओवर ड्राफ्ट खाते में शेष बकाया Balance Outstanding in SDR and Other Deposit Accounts with Bank of Baroda included in Schedule - 7	89459.00

(2) राष्ट्रीय कृषि और ग्रामीण विकास बैंक (राशि रु. लाख में) (2) NABARD (Amt. ₹ in Lakh)

क्र.सं. Sr. No.	विवरण Particulars	पिछले वर्ष Previous year
1.	उधार पर चुकाया गया ब्याज Interest paid on Borrowings	2169.79
2.	अनुसूची-4 में दर्शाये गए उधारों में शेष बकाया Balance outstanding on Borrowings included in Schedule - 4	64385.24

(3) रिजर्व बैंक ऑफ इंडिया (3) Reserve Bank of India:

	विवरण Particulars	चालू वर्ष Current year	पिछले वर्ष Previous year
a)	RBI से चालू खाते पर प्राप्त ब्याज Interest received on Current account with RBI	---	---
b)	अनुसूची 6 के अनुसार CRR के चालू खाते में बकाया राशि Balance outstanding in Current Account for CRR purpose included in Schedule - 6	---	42637.89

(4) બેંક ઑફ બડોદા અધ્યક્ષ કો દિયા ગયા પારિશ્રમિક

(4) Bank of Baroda

Remuneration paid to the Chairman

વિવરણ Particulars	ચાલુ વર્ષ Current year
અધ્યક્ષ કો દિયા ગયા પારિશ્રમિક Remuneration paid to the Chairman	15.04

18.11 બેંક કે નિદેશક

18.11 Directors of the Bank

નામિત અધ્યક્ષ Chairman				
(1)	શ્રી પ્રભાત કે. શર્મા Shri Prabhat K. Sharma	અધ્યક્ષ Chairman	બેંક ઑફ બડોદા BOB	(13.07.2020 સે અબ તક) (13.07.2020 to onwards)
નામિત નિદેશક Nominee Directors				
(2)	શ્રી ગજેન્દ્ર પાનેરી Shri Gajendra Paneri	નિદેશક Director	બેંક ઑફ બડોદા BOB	(01.04.2020 સે 04.08.2020) (01.04.2020 to 04.08.2020)
(3)	શ્રી અજય કુમાર ખોસલા Shri Ajay Kumar Khosla	નિદેશક Director	બેંક ઑફ બડોદા BOB	(01.04.2020 સે અબ તક) (01.04.2020 to Till Date)
(4)	શ્રી એમ. વી. મુરલી કૃષ્ણા Shri M.V. Murali Krishna	નિદેશક Director	બેંક ઑફ બડોદા BOB	(05.08.2020 સે અબ તક) (05.08.2020 to onwards)
(5)	શ્રી શરદ કુમાર Shri Sharad Kumar	નિદેશક Director	આરબીઆઈ RBI	(01.04.2020 સે 16.05.2021) (01.04.2020 to 16.05.2021)
(6)	શ્રી અભિષેક કુમાર સિન્હા Shri Abhishek Kumar Sinha	નિદેશક Director	આરબીઆઈ RBI	(17.05.2020 સે અબ તક) (17.05.2020 to Till Date)
(7)	શ્રી એસ. પી. સથાયે Shri S P Sathaye	નિદેશક Director	નાબાર્ડ NABARD	(01.04.2020 સે 30.07.2020) (01.04.2020 to 30.07.2020)
(8)	શ્રીમતી સી. સરસ્વતી Smt. C. Saraswathi	નિદેશક Director	નાબાર્ડ NABARD	(31.07.2020 સે 12.05.2021) (31.07.2020 to 12.05.2021)
(9)	શ્રી વિશાલ કે. સી. શર્મા Shri Vishal K. C. Sharma	નિદેશક Director	નાબાર્ડ NABARD	(13.05.2021 સે અબ તક) (13.05.2021 to Till Date)
(10)	શ્રી મુકેશ ઠક્કર આઈ.એસ. Shri Mukesh Thakkar IAS	નિદેશક Director	ગુજરાત સરકાર GOG	(01.04.2020 સે 28.02.2021) (01.04.2020 to 28.02.2021)
(11)	શ્રી ડી. ડી. કપાડિયા Shri D. D. Kapadiya IAS	નિદેશક Director	ગુજરાત સરકાર GOG	(24.03.2021 સે અબ તક) (24.03.2021 to Till Date)
(12)	શ્રી અભિષેક કુમાર સિન્હા Shri Abhishek Kumar Sinha	નિદેશક Director	ગુજરાત સરકાર GOG	(01.04.2020 સે 30.04.2020) (01.04.2020 to 30.04.2020)
(13)	શ્રી ભરતકુમાર એચ. વૈષ્ણવ Shri Bharatkumar H. Vaishnav	નિદેશક Director	ગુજરાત સરકાર GOG	(09.06.2020 સે 07.09.2020) (09.06.2020 to 07.09.2020)
(14)	શ્રી દિલીપ ઠાકર Shri Dilip Thaker	નિદેશક Director	ગુજરાત સરકાર GOG	(12.10.2020 સે અબ તક) (12.10.2020 to Till Date)

18.12 खंड रिपोर्टिंग :

लेखा मानक 17 के अनुपालन में खंड विवरण प्रकट करने के अनुपालन के संबंध में भारतीय रिजर्व बैंक के दिशानिर्देशों के अनुसार निम्नलिखित विवरण दिए गए हैं।

बैंक बैंकिंग परिचालन खंड में काम करता है। बैंक ने व्यवसाय खंड को प्राथमिक रिपोर्टिंग खंड के रूप में मान्यता दी है। कोई द्वितीयक रिपोर्टिंग खंड नहीं है।

Part – A: व्यावसायिक क्षेत्र

(राशि रु. लाख में)

18.12 Segment Reporting:

In the matter of disclosure of segment details in compliance with Accounting Standard 17, the following details are given pursuant to the Reserve Bank of India guidelines in this regard.

The Bank operates in banking operations segment. The Bank has recognized the Business segment as primary reporting segment. There is no secondary reporting segment.

Part – A: Business Segments

(Amt. ₹ in Lakh)

बैंकिंग खंड विवरण Banking segment Particulars		बैंकिंग संचालन Banking Operation	
		चालू वर्ष Current year	पिछले वर्ष Previous year
राजस्व	Revenue	92508.76	83087.89
परिणाम	Result	2323.20	50.75
गैर आवंटित खर्च	Unallocated expenses	X	X
परिचालनगत लाभ	Operating profit	2323.20	50.75
आयकर	Income Tax	X	X
अतिविशेष नुकसान	Extraordinary loss	X	X
शुद्ध लाभ	Net Profit	2323.20	50.75
अन्य सूचना	Other information	X	X
खंड संपत्ति	Segment Assets	1050797.79	948217.93
गैर आवंटित संपत्ति	Unallocated Assets	80719.97	84781.89
कुल संपत्ति	Total Assets	1131517.76	1032999.82
खंड देनदारियां	Segment liabilities	1060522.50	965847.53
गैर आवंटित देनदारियां	Unallocated liabilities	70995.26	67152.29
कुल देयताएँ	Total Liabilities	1131517.76	1032999.82

भाग - बी : भौगोलिक खंड

चूंकि बैंक का संचालन केवल भारत तक ही सीमित है; कोई रिपोर्ट करने योग्य द्वितीयक खंड नहीं है।

18.13 प्रति शेयर आय

आईसीएआई द्वारा जारी लेखा मानक 20 के अनुसार प्रति शेयर आय ₹ 2.97 (पिछले वर्ष : ₹ 0.06) है।

18.14 पिछले वर्ष के आँकड़ों को जहाँ कहीं आवश्यक हो पुनर्वर्गीकृत, पुनर्व्यवस्थित और पुनर्निर्माणित किया गया है ताकि उन्हें चालू वर्ष के साथ तुलनीय बनाया जा सके।

Part – B: Geographic Segments

Since the operations of the Bank are confined to India only; there is no reportable secondary segment.

18.13 Earnings per share

The Earning per Share as per Accounting Standard 20 issued by ICAI is ₹ 2.97 (PY: ₹ 0.06)

18.14 Figures of previous year have been regrouped, rearranged and recast wherever necessary so as to make them comparable with those of current year.

18.15 અંતર ઇકાર્ડ શેષ પર બ્યાજ :

જવાબદેહી સુનિશ્ચિત કરને કે લિે બેંક ને શાખાવાર વિત્તીય વિવરણ તૈયાર કિયા હૈ. ઇન વિવરણોં કો તૈયાર કરને મેં ઁનકે ઇકાર્ડ શેષ પર બ્યાજ કે લેખાંકન કે લિે સમાયોજન કિયા જાતા હૈ, જિસે પ્રધાન કાર્યાલય સ્તર પર સમેકન કે સમય સમાપ્ત કર દિયા જાતા હૈ।

18.16 પ્રાથમિકતા ક્ષેત્ર ઋણ પ્રમાણપત્ર :

બેંક ને ઁસઁફ/ઁમઁફ કૃષિ પ્રાથમિકતા ક્ષેત્ર કે રૂ 2400.00 કરોડ રૂપયે કે અગ્રિમ બેચે હેં ઁર પીઁસઁલસી યોજના કે તહત 1800 કરોડ સામાન્ય પોર્ટફોલિયો ખરીદે હેં ઁર ભારતીય રિઝર્વ બેંક કે સીબીઁસ પોર્ટલ (ઈ-કુબેર) કે માધ્યમ સે કારોબાર કિયા હૈ। જિસકા વિવરણ ઇસ પ્રકાર હેં:

18.15 Interest on Inter Unit Balances:

To ensure accountability, the Bank has prepared Branch wise financial statement. In preparing these statements, adjustment is made for accounting of interest on their unit balances, which is eliminated at the time of consolidation at Head Office level.

18.16 Priority Sector Lending Certificate:

Bank has Sold SF/MF Agriculture Priority Sector Advances of Rs.2400.00 Crore and purchased 1800 crore General portfolio under PSLC Scheme and traded through CBS Portal (e-kuber) of Reserve Bank of India. The details are as under:

"Reaching to unreached"

(राशि रु. लाख में)

(Amt. ₹ in Lakh)

क्र.सं. Sr. No.	श्रेणी Category	व्यापार प्रकार Trade Type	व्यापार इकाई Trade Unit	व्यापार राशि Trade Amount	प्रीमियम दर % Premium Rate %	प्रीमियम राशि Premium Amount
1	SF/MF	बेचा SOLD	400	10000	1.80%	180.00
2	SF/MF	बेचा SOLD	396	9900	1.80%	178.20
3	SF/MF	बेचा SOLD	4	100	1.80%	1.80
4	SF/MF	बेचा SOLD	400	10000	1.80%	180.00
5	SF/MF	बेचा SOLD	400	10000	1.81%	181.00
6	SF/MF	बेचा SOLD	400	10000	1.81%	181.00
7	SF/MF	बेचा SOLD	800	20000	1.82%	364.00
8	PSL-GENERAL	खरीदा BUY	2400	60000	0.43%	258.00
9	PSL-GENERAL	बेचा SOLD	800	20000	0.35%	70.00
10	PSL-GENERAL	खरीदी BUY	400	10000	0.43%	43.00
11	AGRICULTURE	बेचा SOLD	800	20000	1.63%	326.00
12	PSL-GENERAL	बेचा BUY	400	10000	0.43%	43.00
13	PSL-GENERAL	खरीदा BUY	600	15000	0.43%	64.50
14	AGRICULTURE	खरीदा SOLD	800	20000	1.63%	326.00
15	PSL-GENERAL	बेचा BUY	40	1000	0.43%	4.30
16	SF/MF	खरीदा SOLD	400	10000	1.79%	179.00
17	AGRICULTURE	बेचा SOLD	800	20000	1.62%	324.00
18	SF/MF	बेचा SOLD	800	20000	1.79%	358.00
19	PSL-GENERAL	बेचा BUY	1500	37500	0.45%	168.75
20	PSL-GENERAL	खरीदा BUY	1860	46500	0.45%	209.25
21	AGRICULTURE	खरीदा SOLD	1600	40000	1.61%	644.00
22	SF/MF	बेचा SOLD	200	5000	1.76%	88.00
23	SF/MF	बेचा SOLD	600	15000	1.73%	259.50
				420000		4,631.30

હાલાંકિ, 2400.00 કરોડ રૂપયે કે એસએફ/એમએફ કૃષિ પ્રાથમિકતા ક્ષેત્ર કે અગ્રિમોં કી બિક્રી ઓર 1800.00 કરોડ સામાન્ય પોર્ટફોલિયો કી ખરીદ કે બાદ, બેંક ને વર્ષ 2020-21 કી પ્રત્યેક તિમાહી કે લિએ 75% પ્રાથમિકતા ક્ષેત્ર, 18% કૃષિ ઓર 8% એસએફ/એમએફ કી અનિવાર્ય આવશ્યકતા હાસિલ કર લી હૈ।

18.17 આરબીઆઈ દ્વારા લગાવેલ દંડ કા ખુલાસા

2020-21 કે દૌરાન આરબીઆઈ દ્વારા કોઈ જુર્માના નહીં લગાવા ગયા હૈ।

18.18 અતિરિક્ત પ્રકટીકરણ :

ભારતીય રિઝર્વ બેંક ઓર નાબાર્ડ કે દિશાનિર્દેશોં કે અનુસાર, નિમ્નલિખિત વિવરણ બનાવે ગાઈ હૈં ઓર પ્રબંધન દ્વારા ડેટા સંકલિત કિયા ગયા હૈ ઓર લેખા પરીક્ષકોં દ્વારા જાંચ કી ગયી હૈ।

However, after sell of SF/MF Agriculture Priority Sector advances of Rs.2400.00 Crore and purchase of 1800.00 Crore General portfolio, Bank has achieved mandatory requirement of 75% Priority Sector, 18% Agriculture and 8% SF/MF on each quarter for the year 2020-21.

18.17 Disclosure of penalties imposed by RBI

No penalty has been imposed by RBI during 2020-21.

18.18 Additional Disclosure

In terms of Reserve Bank of India and NABARD guidelines, the following additional disclosures have been made and the data are compiled by the Management and checked by the Auditors.

a. કારોબારી અનુપાત :

a. Business Ratios

બેંકિંગ ઁંડ વિવરણ Banking segment Particulars	ચાલૂ વર્ષ Current year	પિછલે વર્ષ Previous year
શુદ્ધ ઁનપીઁ કા અગ્રિમ સે % Percentage of net NPA to gross advances	1.50	3.46
ઔસત કાર્યશીલ પૂંજી પર બ્યાજ આય % Interest income as a percentage of average working fund	7.21	7.51
ઔસત કાર્યશીલ પૂંજી પર ગૈર બ્યાજ આય % Non-interest income as a percentage to average working fund	1.37	0.77
ઔસત કાર્યશીલ પૂંજી પર પ્રચાલન લાભ % Operating profit as a percentage to average working fund	0.60	0.18
આસ્તિયોં પર લાભ Return on Assets	0.21	0.01
પ્રતિ કર્મચારી કારોબાર (રૂ.લાખ મેં) Business (Deposits plus Advances) per employee (₹ in Lakh)	845.02	798.89
પ્રતિ કર્મચારી સકલ લાભ (રૂ.લાખ મેં) Gross profit per employee (₹ in Lakh)	3.65	0.59
પ્રતિ કર્મચારી શુદ્ધ લાભ (રૂ.લાખ મેં) Net profit per employee (₹ in Lakh)	1.29	0.03

d. सांविधिक तरलता अनुपात एवं सांविधिक तरलता अनुपात निवेश से संबंधित विवरण : (राशि रु. लाख में)

d. Details related to SLR investment and Non-SLR investment : (Amt. ₹ in Lakh)

	चालू वर्ष Current year	पिछला वर्ष Previous year
सांविधिक तरलता अनुपात निवेश का सकल मूल्य Gross value of SLR investments	454974.17	343747.16
गैर सांविधिक तरलता अनुपात निवेश सकल मूल्य (अनुसूची-क के अनुसार) Gross value of Non-SLR investments (As per Annexure-A)	4520.76	4530.51
मूल्यहास के लिए प्रावधान Provision for depreciation	628.73	628.73
निवेश का शुद्ध मूल्य Net value of investments	458866.20	347648.94

ग) आस्तियों और देनदारियों का परिपक्वता स्वरूप :
(संलग्न अनुलग्नक -b के अनुसार)

c) Maturity pattern of assets and liabilities:
(As per Annexure - B attached herewith).

घ) चूंकि संवेदनशील क्षेत्रों को कोई ऋण नहीं दिया गया है, इसलिए इसके संबंध में जानकारी नहीं दी गई है।

d) Since there is no lending to sensitive sectors, information in respect of the same has not been disclosed.

च) अचल संपत्ति क्षेत्र में अनावृत्ति का विवरण:
(संलग्न अनुलग्नक -c के अनुसार)

e) Details of exposure to real estate sector :
(As per Annexure – C attached herewith)

च) जमा, अग्रिम, एक्सपोजर और एनपीए का संकेन्द्रण
(संलग्न अनुलग्नक -d के अनुसार)

f) Concentration of Deposits, Advances, Exposures and NPAs
(As per Annexure – D attached herewith)

छ) क्षेत्र-वार एनपीए:
(संलग्न अनुलग्नक-e के अनुसार)

g) Sector-wise NPAs :
(As per Annexure – E attached herewith)

ज) एनपीए का संचलन:
(संलग्न अनुलग्नक -f के अनुसार)

h) Movements of NPAs :
(As per Annexure – F attached herewith)

झ) डीईएफ योजना, 2014 के अंतर्गत हस्तांतरित राशि का विवरण (संलग्न अनुलग्नक -g के अनुसार)

i) Details of Amount transferred to DEAF Scheme, 2014 (As per Annexure – G attached herewith)

18.19 शिकायतों का प्रकटीकरण

ग्राहकों की शिकायते

18.19 Disclosure of complaints

Customer Complaints

क्र.सं. Sr.No.	विवरण Particulars	As on 31.03.2021
(a)	वर्ष के प्रारंभ में लंबित शिकायतों की संख्या No. of complaints pending at the beginning of the year	1
(b)	वर्ष के दौरान प्राप्त शिकायतों की संख्या No. of complaints received during the year	269
(c)	वर्ष के दौरान निपटाई गई शिकायतों की संख्या No. of complaints redressed during the year	266
(d)	वर्ष के अंत में लंबित शिकायतों की संख्या No. of complaints pending at the end of the year	3

બેંકિંગ લોકપાલ દ્વારા પારિત પુરસ્કાર

Awards passed by the Banking Ombudsman

ક્ર.સં. Sr.No.	વિવરણ Particulars	ચાલૂ વર્ષ Current year
(a)	વર્ષ કે પ્રારંભ મેં અકાર્યાન્વિત અવાર્ડોં કે સંખ્યા No. of unimplemented Awards at the beginning of the year	-
(b)	વર્ષ કે દૌરાન બેંકિંગ લોકપાલ દ્વારા પારિત અવાર્ડોં કે સંખ્યા No. of Awards passed by the Banking Ombudsmen during the year	-
(c)	વર્ષ કે દૌરાન કાર્યાન્વિત અવાર્ડોં કે સંખ્યા No. of Awards implemented during the year	-
(d)	વર્ષ કે અંત મેં અકાર્યાન્વિત અવાર્ડોં કે સંખ્યા No. of Unimplemented Awards at the end of the year	-

For, Baroda Gujarat Gramin Bank

Sd/-
 (Prabhat K. Sharma)
 Chairman

Stamp

Place : VADODARA

Date : 10-06-2021

Signature of Statutory Auditor
 For K C Mehta & Co.

(Chirag Bakshi)

Partner

(M. No. 47164)

(FRN : 106237W)

"Reaching to unreached"

परिशिष्ट-क

Annexure - A

(क) गैर-एसएसआर निवेशों की जारीकर्ता संरचना :

(i) Issuer composition of Non-SLR investments

(राशि रु. लाख में)

(Amt. ₹ in Lakh)

क्र.सं. Sr. No.	जारीकर्ता Issuer	राशि Amount	निजी प्लेसमेंट की सीमा Extent of private placement	पहले से निवेशित 'निवेश श्रेणी से नीचे' प्रतिभूतियों की मात्रा Extent 'below investment grade' Securities already invested	पहले से निवेशित 'अमूल्यांकित प्रतिभूतियों' की मात्रा Extent of 'unrated' securities, already invested	'असूचिबद्ध प्रतिभूतियों' की मात्रा Extend of 'unlisted' securities
(1)	(2)	(3)	(4)	(5)	(6)	(7)
1.	सार्वजनिक क्षेत्र के बैंक PSUs	500.00	0.00	-	-	-
2.	वित्तीय संस्थाएं FIs	0.00	0.00	-	-	-
3.	बैंक Banks	1002.25	-	-	-	-
4.	निजी कॉर्पोरेट Private corporate	-	-	-	-	-
5.	अन्य (SDL उदय बॉन्ड) Others (SDL - Uday Bond))	3018.50	0.00	-	-	-
6.	मूल्यहास हेतु किया गया प्रावधान Provision held towards depreciation	-	-	-	-	-
	जोड़ Total	4520.75	0.00	-	-	-

(ख) गैर निष्पादित गैर-एसएसआर निवेश :

(ii) Non-Performing Non-SLR Investments

(राशि रु. लाख में)

(Amt. ₹ in Lakh)

विवरण Particulars	राशि Amount
प्रारंभिक शेष Opening Balance	NIL
1 अप्रैल से वर्ष के दौरान अभिवृद्धि Additions during the year since 1st April	NIL
उक्त अवधि के दौरान कमी Reductions during the above period	NIL
इति शेष Closing Balance	NIL
कुल प्रावधान Total Provisions held	NIL

પરિશિષ્ટ-ખ

Annexure - B

સંપત્તિ ઓર દેનદારિયોં કા પરિપક્વતા સ્વરૂપ

Maturity pattern of assets and liabilities

(રાશિ રૂ. લાખ મેં)

(Amt. ₹ in Lakh)

પરિપક્વતા સ્વરૂપ Maturity Pattern	1-14 દિનોં મેં 1-14 days	15-28 દિનોં મેં 15-28 days	29 દિનોં સેં 3 મહિને 29 days to 3 months	3 મહિનોં સે 6 મહિનોં સે અધિક Over 3 months to 6 months	6 મહિનોં સે 1 સાલ અધિક Over 6 months to 1 year	1 સાલ સે 3 સાલ તક અધિક Over 1 year to 3 years	3 સાલ સે 5 સાલ તક અધિક Over 3 years to 5 years	5 સાલ સે અધિક Over 5 years	કુલ Total
જમા Deposits	65333.21	13494.68	72937.38	121065.99	153319.05	492198.08	72729.44	4164.03	995241.86
અગ્રિમ Advances	2767.87	8609.55	31205.82	62476.71	94150.62	211694.80	64924.87	34746.86	510577.10
નિવેશ Investments	22503.86	4272.00	41436.85	22253.00	15056.75	47563.42	108224.02	287644.04	548953.94
ઁધાર Borrowings	510.49	0.00	142.84	4649.58	48242.48	9709.23	1807.68	218.34	65280.64
વિદેશી મુદ્રા આસ્તિયાં Foreign Currency Assets	-	-	-	-	-	-	-	-	-
વિદેશી મુદ્રા દાયિત્વ Foreign Currency Liabilities	-	-	-	-	-	-	-	-	-

परिशिष्ट-ग
अनावृत्ति-रियल एस्टेट सेक्टर के लिए अनावृत्ति
(राशि रु. लाख में)

Annexure - C
Exposures – Exposure to Real Estate Sector
(Amt. ₹ in Lakh)

क्र.सं. Sr. No.	श्रेणी Category		चालू वर्ष Current Year (31.03.2021) 2020-21	पिछला वर्ष Previous Year (31.03.2020) 2019-20
A	प्रत्यक्ष एक्सपोजर Direct exposure			
i	आवासीय बंधक उन आवासीय संपत्तियों, जो उधारकर्ता द्वारा अधिवासित हैं या होंगी या जो किराए पर हैं, पर बंधक द्वारा पूर्ण अभिरक्षित ऋण Residential Mortgage Residential mortgages lending fully secured by mortgages on residential property that is or will be occupied by the borrower or that is rented (TOTAL)	रु 20 लाख से अधिक Of which above Rs. 20 lakh	63262.34 22962.62	57164.60 14846.46
ii	व्यावसायिक अचल संपत्ति व्यावसायिक अचल संपत्ति (कार्यालय भवन, खुदरा स्थान, बहुउद्देशीय वाणिज्य परिसर, बहु-परिवार आवासीय भवन, बहु-तंबू वाणिज्य परिसर, औद्योगिक या गोदाम स्थान, होटल, अधिग्राहण, विकास और निर्माण, आदि) पर बंधक द्वारा सुरक्षित ऋण, अनावृत्ति में गैर-निधि आधारित (NFB) सीमाएं भी शामिल हैं। Commercial Real estate Lending secured by mortgages on commercial real estates (office buildings, retail space, multi-purpose commercial premises, multi-family residential buildings, multi – tented commercial premises, industrial or warehouse space, hotels, and acquisition, development and construction, etc.). Exposure would also include non-fund based (NFB) limits.		1726.03	1953.71
iii	बंधक समर्थित प्रतिभूतियों में निवेश (MBS) एवं अन्य प्रतिभूतिकृत एक्सपोजर में निवेश Investments in Mortgage Backed Securities (MBS) and other securitised exposures		Nil	Nil
	(क) आवासीय a. Residential		0	0
	(ख) व्यावसायिक अचल संपत्ति b. Commercial real estate		0	0
B	अप्रत्यक्ष अनावृत्ति Indirect exposure			
	राष्ट्रीय आवासीय बैंक (एनएचबी) एवं आवासीय वित्त कंपनियों (एचएफसी) पर निधि आधारित एवं गैर-निधि अनावृत्ति Fund based and non-fund exposures on National Housing Bank (NHB) and Housing Finance Companies (HFCs)		Nil	Nil

परिशिष्ट-घ **Annexure - D**
जमाराशियों, अग्रिमों, अनावृत्तियों तथा एनपीए का संकेन्द्रण **Concentration of Deposits, Advances, Exposures**
(राशि रु. लाख में) **and NPAs**
(Amt. ₹ in Lakh)

जमाओं का संकेन्द्र Concentration of Deposits	
बीस सबसे बड़े जमाकर्ताओं की कुल जमा राशि Total Deposits of twenty largest depositors	30431.30
बैंक की कुल जमाराशियों में बीस सबसे बड़े जमाकर्ताओं की जमाराशियों का प्रतिशत Percentage of deposits of twenty largest depositors to Total Deposits of the bank	3.06%
अग्रिमों का संकेन्द्रण Concentration of Advances*	
बीस सबसे बड़े उधारकर्ताओं को कुल ऋण Total Advances to twenty largest borrowers	15086.95
बैंक के कुल अग्रिमों में बीस सबसे बड़े सबसे बड़े उधारकर्ताओं को दिए गए ऋणों का प्रतिशत Percentage of Advances to twenty largest borrowers to Total Advances of the bank	2.94%
<p>*अग्रिमों की गणना आस्ति वर्गीकरण के प्रावधानों तथा अनावृत्ति सीमा के सुदृढीकरण के लिए विवेकपूर्ण मानदंडों पर निम्नलिखित परिपत्र में निर्धारित प्रावधानों के अनुसार करना आरपीसीडी आर.आर.बी. बी.सी. 97/03.05.34/2000-01 दिनांक 11 जून 2001 के अनुसार आरपीसीडी आर.आर.बी. बी.सी. 97/03.05.34/2000-01 दिनांक 11 जून 2001</p> <p>*Advances are computed as prescribed in our Circular on Strengthening of Prudential Norms-Provisioning Asset classification and Exposure Limit RPCD.RRB.BC.97/03.05.34/2000-01 dated June 11, 2001 as per Circular RPCD.RRB.BC.97/03.05.34/2000-01 dated June 11, 2001.</p>	
अनावरण का संकेन्द्रण Concentration of Exposures**	
बीस सबसे बड़े ऋणियों/ग्राहकों को कुल एक्सपोजर Total Exposures of twenty largest borrowers/customers	19070.39
उधारकर्ताओं/ग्राहकों पर बैंक के कुल एक्सपोजर की तुलना में बीस सबसे बड़े उधारकर्ताओं/ग्राहकों की अनावृत्ति का प्रतिशत Percentage of Exposures to twenty largest borrowers/ customers to Total Exposures of the bank on borrowers/ customers	3.14%
<p>**एक्सपोजर की गणना, विवेकपूर्ण मानदंड-आस्ति वर्गीकरण के प्रावधान एवं अनावृत्ति पर हमारे परिपत्र आरपीसीडी.आरआरबी.बीसी. 97/03.05.34/2000-01 दिनांक 11 जून 2001 में निर्धारित ऋण एवं निवेश अनावृत्ति के आधार पर की जानी चाहिए।</p> <p>** Exposures are computed based on credit and investment exposure as prescribed in our Circular on Strengthening of Prudential Norms-Provisioning Asset classification and Exposure Limit RPCD. RRB. BC.97/03.05.34/2000-01 dated June 11, 2001</p>	
एनपीए का संकेन्द्रण Concentration of NPAs	
शीर्ष चार एनपीए खातों में कुल अनावृत्ति Total Exposure to top four NPA accounts	1873.36
बैंक के शीर्ष चार एनपीए में अनावृत्ति का प्रतिशत Percentage of Exposures to top four NPA of the Bank	7.28%

परिशिष्ट-च

Annexure - E

II. क्षेत्रवार एनपीए

(राशि रु. लाख में)

II. Sector-wise NPAs

(Amt. ₹ in Lakh)

क्र.सं. Sr. No.	परिपक्वता स्वरूप Maturity Pattern	कुल अग्रिम शेष Outstanding Total Advances	सकल एनपीए Gross NPAs	क्षेत्र के कुल अग्रिमों के सकल एनपीए का प्रतिशत % of Gross NPAs to Total Advances in that sector
A.	प्राथमिकता क्षेत्र Priority Sector			
1	कृषि एवं संबद्ध गतिविधियाँ Agriculture and Allied activities	346833.29	15313.62	4.42
of which 1 1 में से	फसल ऋण (केसीसी सहित) Crop Loans (including KCC)	313706.29	9806.76	3.13
2	प्राथमिकता क्षेत्र ऋणों के लिए पात्र उद्योग क्षेत्र को अग्रिम Advances to Industries sector eligible as priority sector lending (MSME)	14334.39	1575.96	10.99
3	सेवा Services	29054.36	4409.75	15.18
4	वैयक्तिक ऋण Personal Loans	56623.66	1227.82	2.17
of which 4 4 में से	आवासीय ऋण Housing Loans	53163.43	1092.50	2.05
	उपजोड़ (अ) Sub-total (A)	446845.70	22527.15	5.04
B	गैर प्राथमिकता क्षेत्र Non-Priority Sector			
1	कृषि और संबद्ध गतिविधियाँ Agriculture and Allied activities			
2	उद्योग Industry			
3	सेवाएँ Services	63731.40	1427.23	2.24
4	वैयक्तिक ऋण Personal Loans	63731.40	1427.23	2.24
	उप-कुल (ब) Sub-total (B)			
	कुल (अ+ब) Total (A+B)	510577.10	23954.38	4.69

परिशिष्ट-छ

Annexure - F

III. एनपीए का संचलन

III. Movement of NPAs

(राशि रु. लाख में)

(Amt. ₹ in Lakh)

विगत Particulars	राशि Amount
1 अप्रैल 2020 को प्रारम्भिक शेष राशि Opening balance as on 01st April, 2020	29517.60
जोड़ें : वर्ष के दौरान वृद्धि ADD : Addition during the year	8916.09
कमी : वर्ष के दौरान कमी LESS : Reduction during the year	14479.31
31 मार्च, 2021 को अंतिम शेषराशि Closing Balance as on 31st March, 2021	23954.38

परिशिष्ट-ज

Annexure - G

डीईएफ योजना, 2014 में अंतर्गत हस्तांतरित की गयी राशि
 का विवरण

**Details of Amount transferred to DEAF Scheme,
 2014**
 (Amt. ₹ in Lakh)

विगत Particulars	चालू वर्ष Current Year (31-03-2020)
डीईएफ में हस्तांतरित राशियों की प्रारम्भिक शेष राशि Opening balance of amounts transferred to DEAF	3048.88
जोड़ें : वर्ष के दौरान डीईएफ को हस्तांतरित राशि Add : Amounts transferred to DEAF during the Year	823.26
दावों के लिए डीईएफ द्वारा प्रतिपूर्ति राशि Amount reimbursed by DEAF towards claims	114.32
डीईएफ में हस्तांतरित राशि की अंतिम शेष राशि Closing Balance of amount transferred to DEAF	3757.82

परिशिष्ट-ज

Annexure - H

प्रारूप - ए

(राशि रु. लाख में)

Format - A

(Amt. ₹ in Lakh)

उधारकर्ता का प्रकार	(A) उन खातों में अनावृत्ति जहाँ इस विंडो के तहत समाधान योजना लागू की गई है	(B) योजना के कार्यान्वयन से पहले (A) में उल्लिखित खातों के बारे में	(C) का (B) ऋण की कुल राशि जिसे अन्य प्रतिभूतियों में परिवर्तित किया गया था	(D) अतिरिक्त धनराशि स्वीकृति, यदि कोई हो, जिसमें योजना को लागू करने और कार्यान्वयन के बीच शामिल है	(E) समाधान योजना के कार्यान्वयन के कारण प्रावधान में वृद्धि
Type of borrower	(A) exposure to accounts where resolution plan has been implemented under this window	(B) exposure to accounts mentioned at (A) before implementation of the plan	(C) Of (B), aggregate amount of debt that was converted into other securities	(D) Additional funding sanctioned, if any, including between invocation of the plan and implementation	(E) Increase in provision on account of the implementation of the resolution plan
व्यक्तिगत ऋण Personal Loans	99	₹ 6,51,97,351	---	---	₹ 65,93,000
कॉर्पोरेट ऋण* Corporate Loans*					
जिनमें से MSMEs Of which MSMEs					
अन्य Others					
कुल Total					

* जैसा कि दिवाला और दिवालियापन संहिता, 2016 की धारा 3(7) में परिभाषित किया गया है।

*As defined in Section 3(7) of the Insolvency and Bankruptcy Code, 2016

For, Baroda Gujarat Gramin Bank

Sd/-
(Prabhat K. Sharma)
Chairman

Signature of Statutory Auditor
For K C Mehta & Co.

(Chirag Bakshi)
Partner

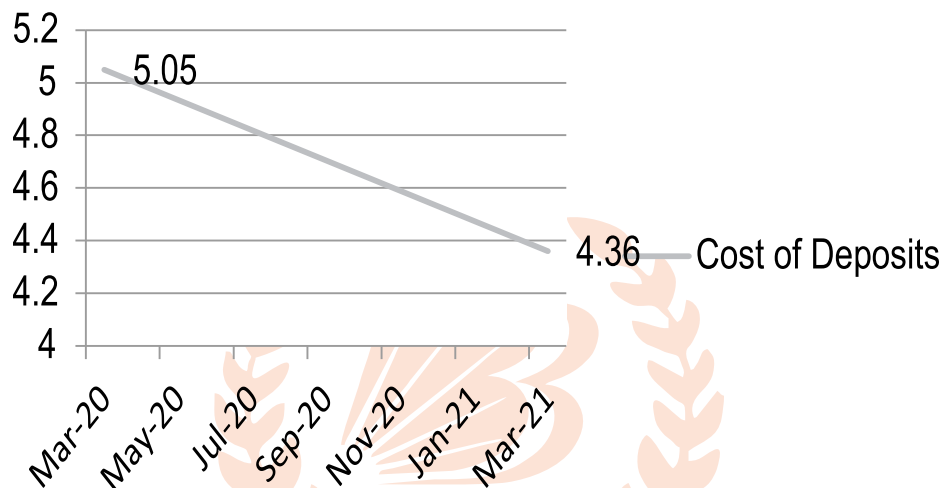
Place : VADODARA

Date : 10-06-2021

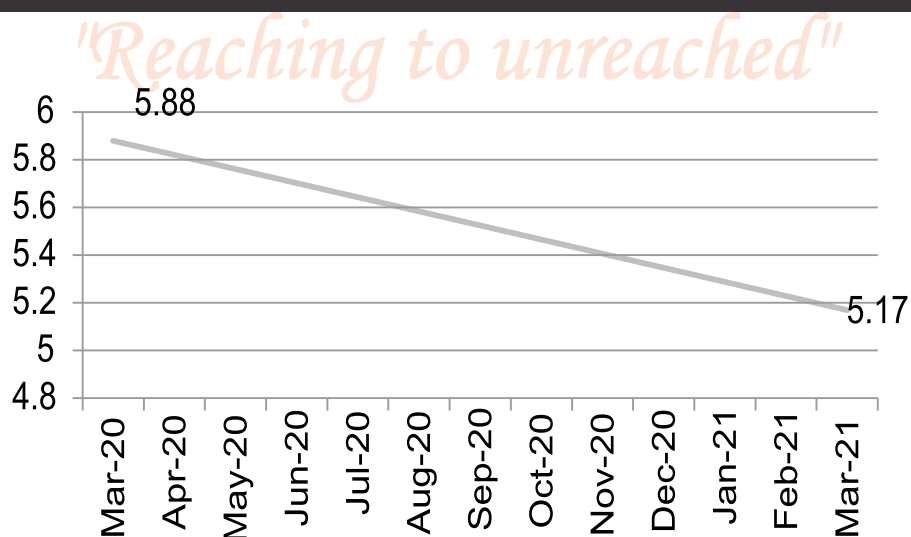
Stamp

(M. No. 47164)
(FRN : 106237W)

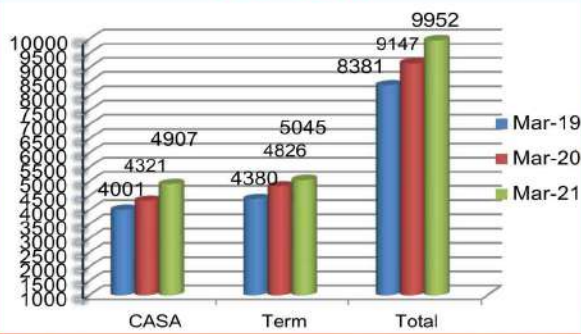
Cost of Deposits



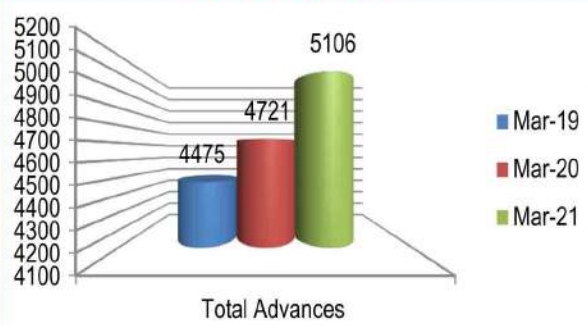
Cost of Borrowings



DEPOSIT



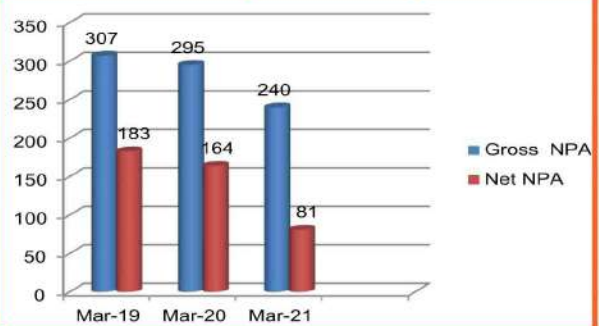
ADVANCES



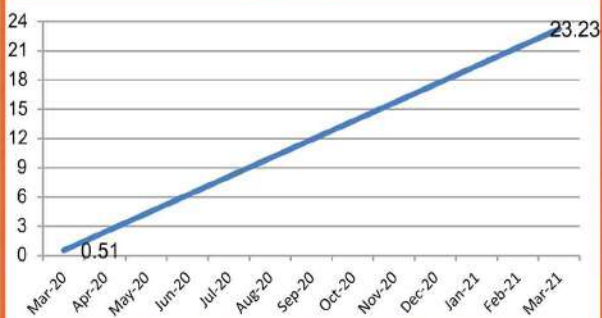
NPA (%)



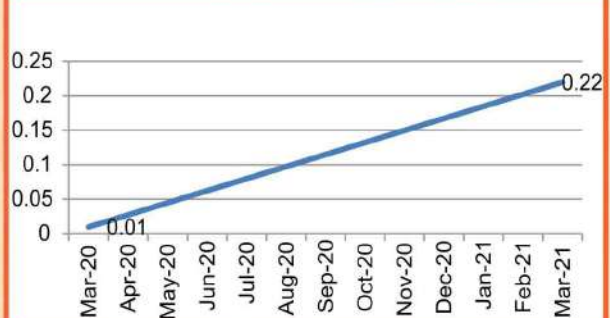
NPA (AMOUNT)



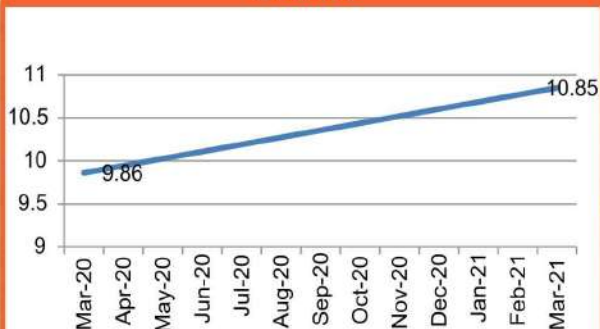
Net Profit



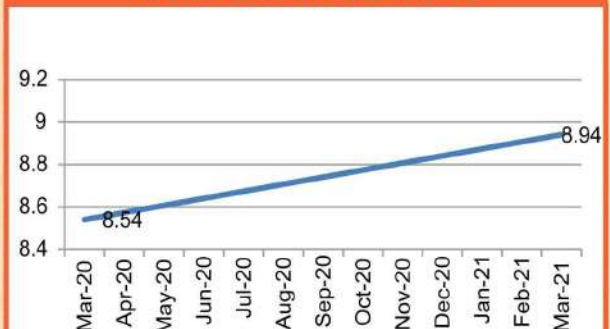
Return On Asset (ROA) %



CRAR



Yield on Investments





"Reaching to unreached"

બઙૌદા ગુજરાત ગ્રામીણ બેંક

(ભારત સરકાર, ગુજરાત સરકાર ંવં બેંક ઓફ બઙૌદા ઢ્વારા પ્રાચોજિત)

BARODA GUJARAT GRAMIN BANK

(Sponsored & Wholly owned by Govt. of India, Govt. of Gujarat & Bank of Baroda)

Head Office : 3rd & 4th Floor, Suraj Plaza -I, Sayajiganj, Vadodara - 390 005.

E-Mail : ho@barodagujaratrb.co.in Website : www.bggb.in